



**Retratos
da leitura**
NO BRASIL

APRESENTAÇÃO

Retratos da leitura no Brasil

5ª edição

11 de setembro de 2020

JOB 18/1209

IBOPE
inteligência



**Retratos
da leitura**
NO BRASIL

Correalização



Coordenação



Apoio



Sindicato Nacional
dos Editores de Livros



5ª edição da Pesquisa Retratos da Leitura no Brasil

Correalização



Coordenação



Execução

IBOPE
inteligência



**Retratos
da leitura**
NO BRASIL

Background

Realizações



OSCIP criada em 2006 e mantida pelas entidades do livro Abrelivros, CBL e SNEL, com o **objetivo de fomento à leitura e à difusão do livro.**

Retratos da Leitura no Brasil (5ª edição)

Retratos da Leitura

Bibliotecas Escolares (2019): identificar o impacto das bibliotecas na aprendizagem dos alunos;

Retratos da Leitura

eventos do livro (parceria com Itaú Cultural) - Bienal internacional do Livro do Rio e à FLUP.

Prêmio IPL

Retratos da Leitura, que busca valorizar organizações que promovem a leitura

Plataforma Pró-Livro

plataforma digital colaborativa para mapear e difundir ações de fomento à leitura que acontecem em todo o Brasil.

Histórico da pesquisa

Realização: Instituto Pró-Livro (IPL)

Apoio: Abrelivros, CBL e SNEL.

Coordenação: Zoara Failla - IPL

Aplicação : IBOPE Inteligência

Metodologia: padrão internacional de medição desenvolvida pelo **CERLALC-UNESCO**, viabilizando comparação com países da Ibero América.

Público-alvo: população com 5 anos e mais, sem requisito de escolaridade mínima.

Amostra: 5.012, em todas as Ufs (317 municípios)

Co-realização: Instituto Pró-Livro e Itaú Cultural

2000

Realização: Abrelivros, CBL e SNEL.
Aplicação: Instituto A. Franceschini
Público-alvo: População brasileira com 14 anos e mais, com pelo menos três anos de escolaridade.
Abrangência: 44 municípios; 19 UFs

2007

2011

2015

Novidades:
investigação sobre:

- Bibliotecas
- Uso da Internet e leitura digital
- Livros digitais

2019

Novidades:
Amostra: 8.076, com leitura pelas capitais brasileiras
Investigação: perfil do leitor de literatura – livro e outras plataformas.



Objetivos

Conhecer o comportamento do leitor medindo a :

INTENSIDADE

FORMA

LIMITAÇÕES

MOTIVAÇÃO

REPRESENTAÇÕES

CONDIÇÕES DE LEITURA e de ACESSO AO LIVRO – impresso e digital
– pela população brasileira.

Essa edição também tem como foco identificar os hábitos dos brasileiros especificamente em relação à **Literatura**.



Novidades da 5ª edição

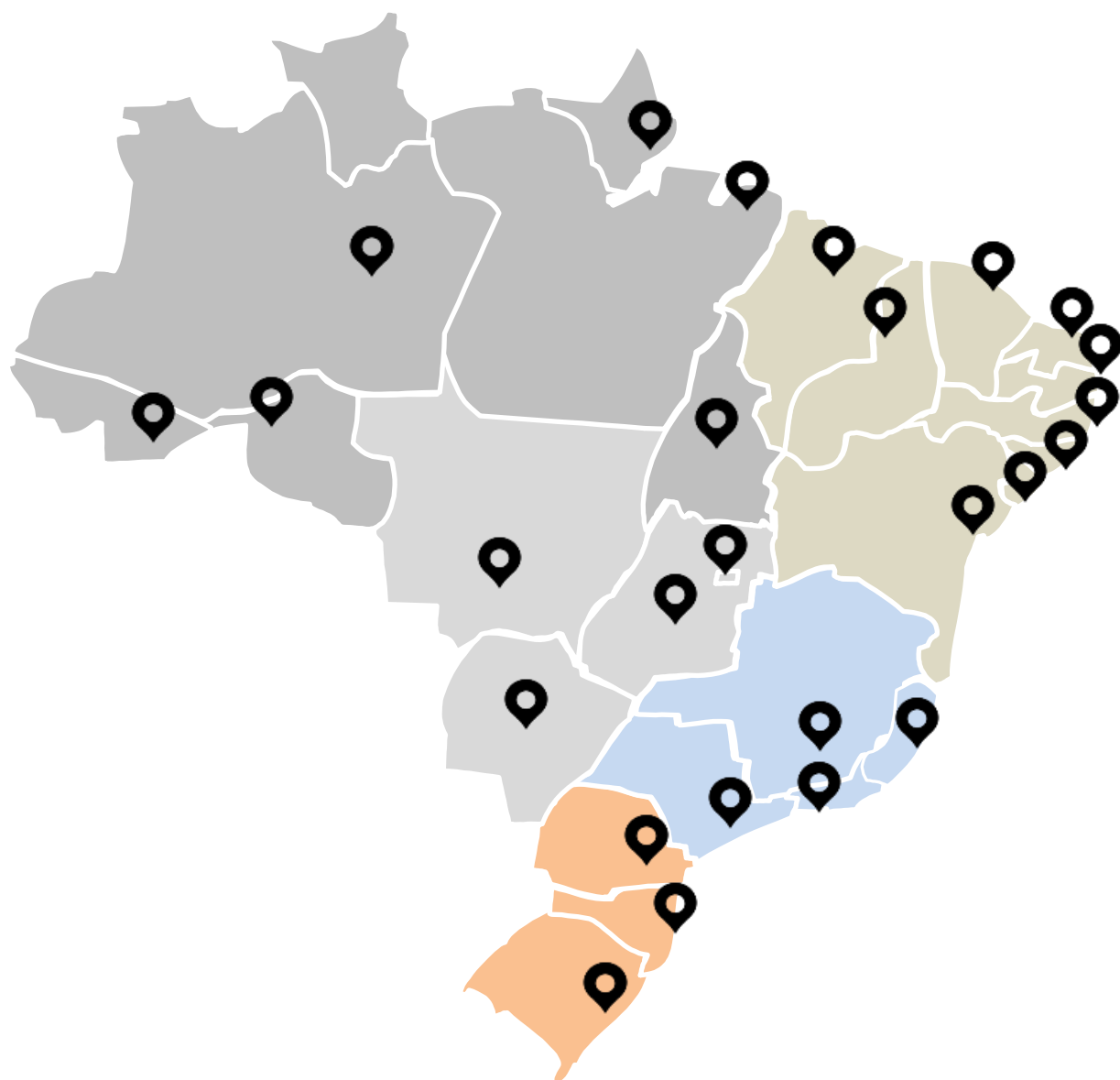


**Retratos
da leitura**
NO BRASIL

Novidades da 5ª Edição



Leitura dos resultados por **capital**




Módulo dedicado aos hábitos de leitura de **Literatura**

- Como se interessou por literatura
- Fatores que influenciam na escolha do que ler
- Indicação do último livro de literatura
- Autores que mais gostam
- Leitura de sagas e séries
- Formato do último livro lido
- Conteúdos literários lidos em outros formatos além do livro



Novidades da 5ª Edição



Novos indicadores e opções de resposta

- Indicação de livros lidos
- Modo de acesso aos livros
- Formatos dos livros lidos e preferidos
- Audição de audiobooks
- Visita a eventos literários
- Investigação sobre indicação e influência de influenciadores digitais no hábito de leitura
- Inclusão de novos motivos para visita ou não a bibliotecas
- Investigação de novos hábitos envolvendo leitura na Internet
- Inclusão da variável de raça e gênero declarado para análise dos resultados

1

Especificações técnicas Metodologia – Amostra



**Retratos
da leitura**
NO BRASIL

Retratos da Leitura

AMOSTRA

8.076 entrevistas **208** municípios

Amostra **desproporcional** (ponderação pela PNADC 2017)

Leitura regional e para **todas as capitais**

ABRANGÊNCIA GEOGRÁFICA

Nacional

PÚBLICO-ALVO

População brasileira residente com 5 anos e mais, alfabetizada ou não.

2019

PERÍODO DE COLETA

Outubro de 2019 a Janeiro de 2020

MÉTODO DE COLETA

Entrevistas domiciliares face a face, com registro das respostas em tablets.

Amostra

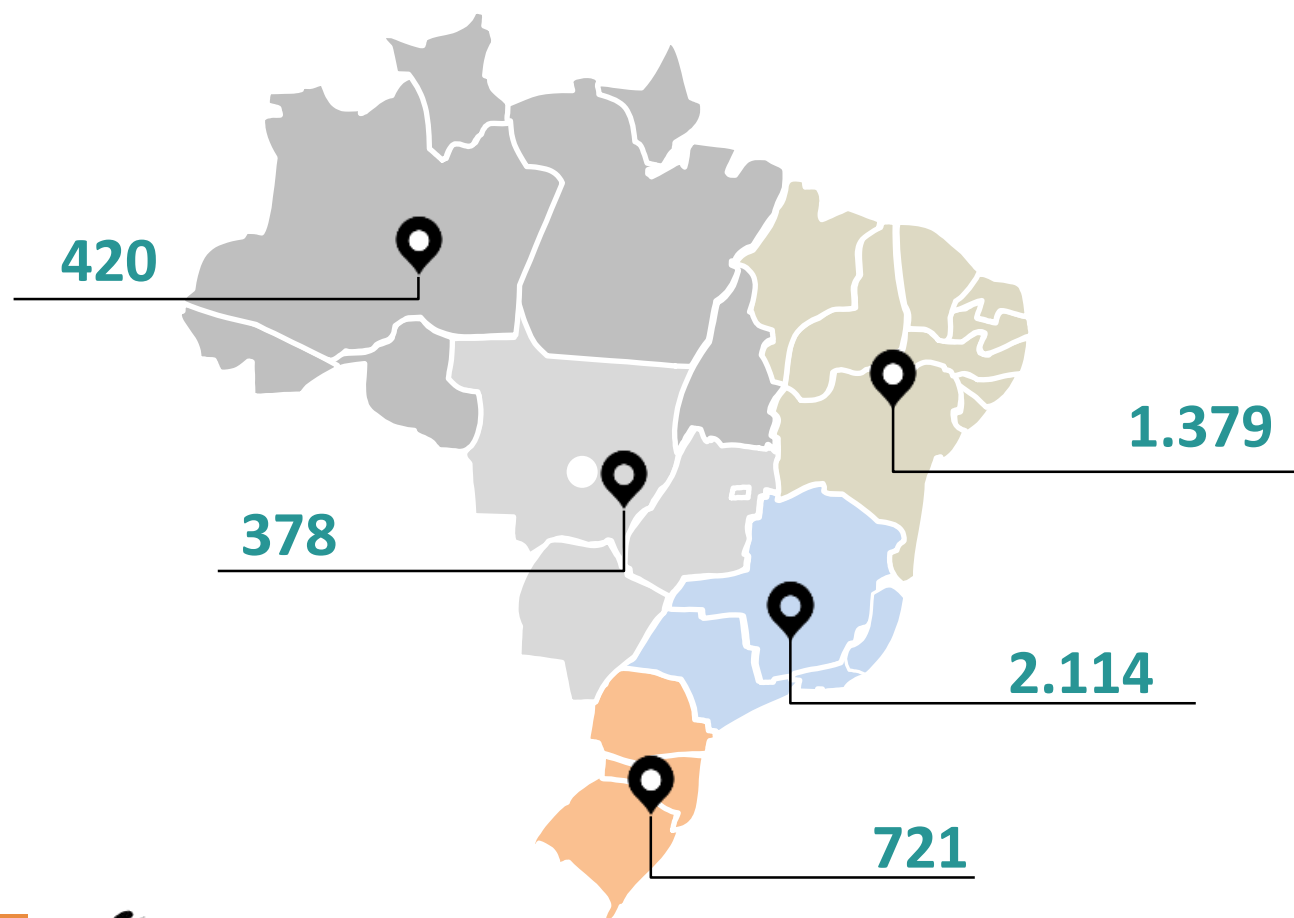
2015

5.012 entrevistas

317 municípios

Amostra **proporcional**

Leitura **regional**



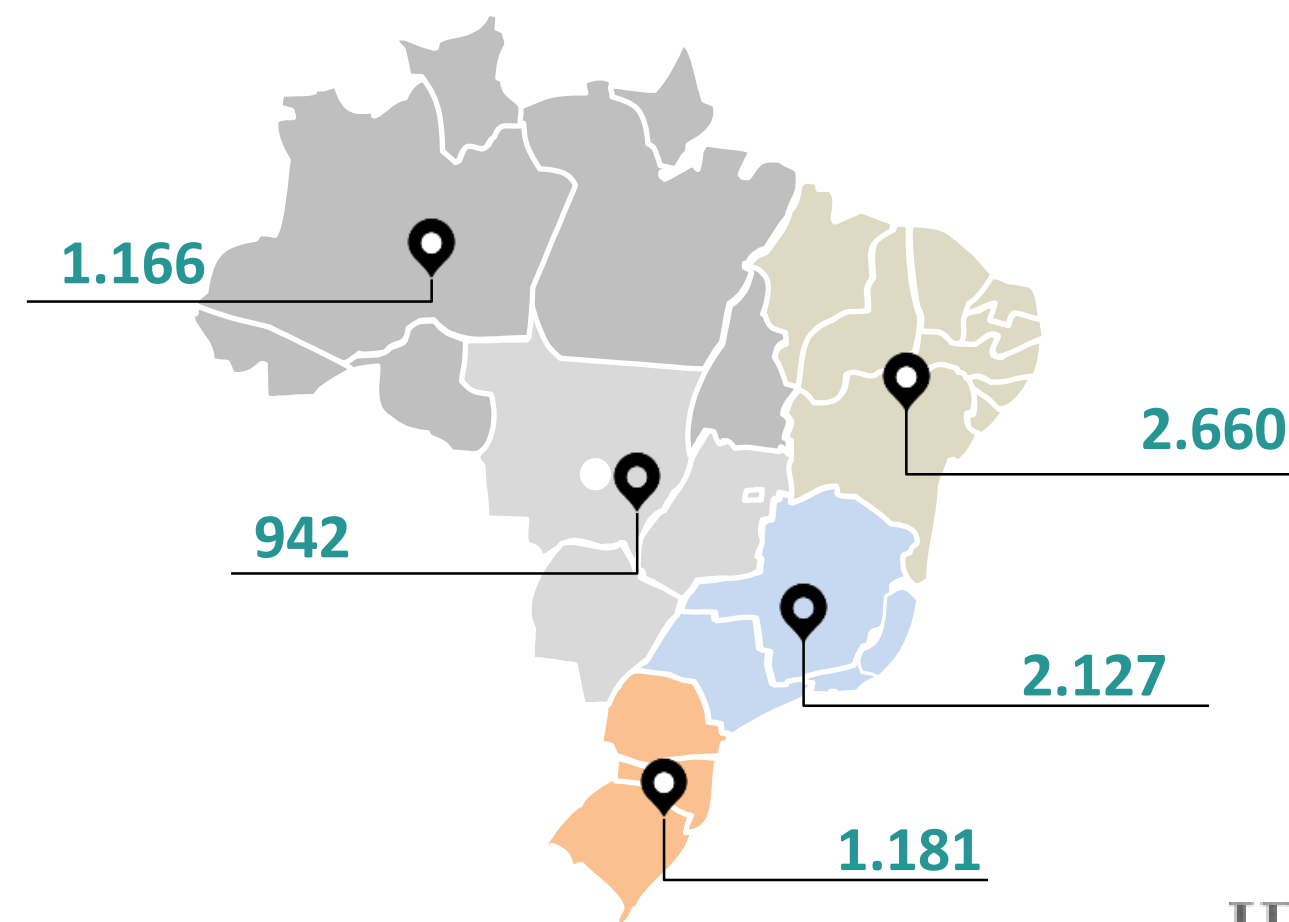
2019

8.076 entrevistas

208 municípios

Amostra **desproporcional** (ponderação pela PNADC 2017)

Leitura regional e para **todas as capitais**



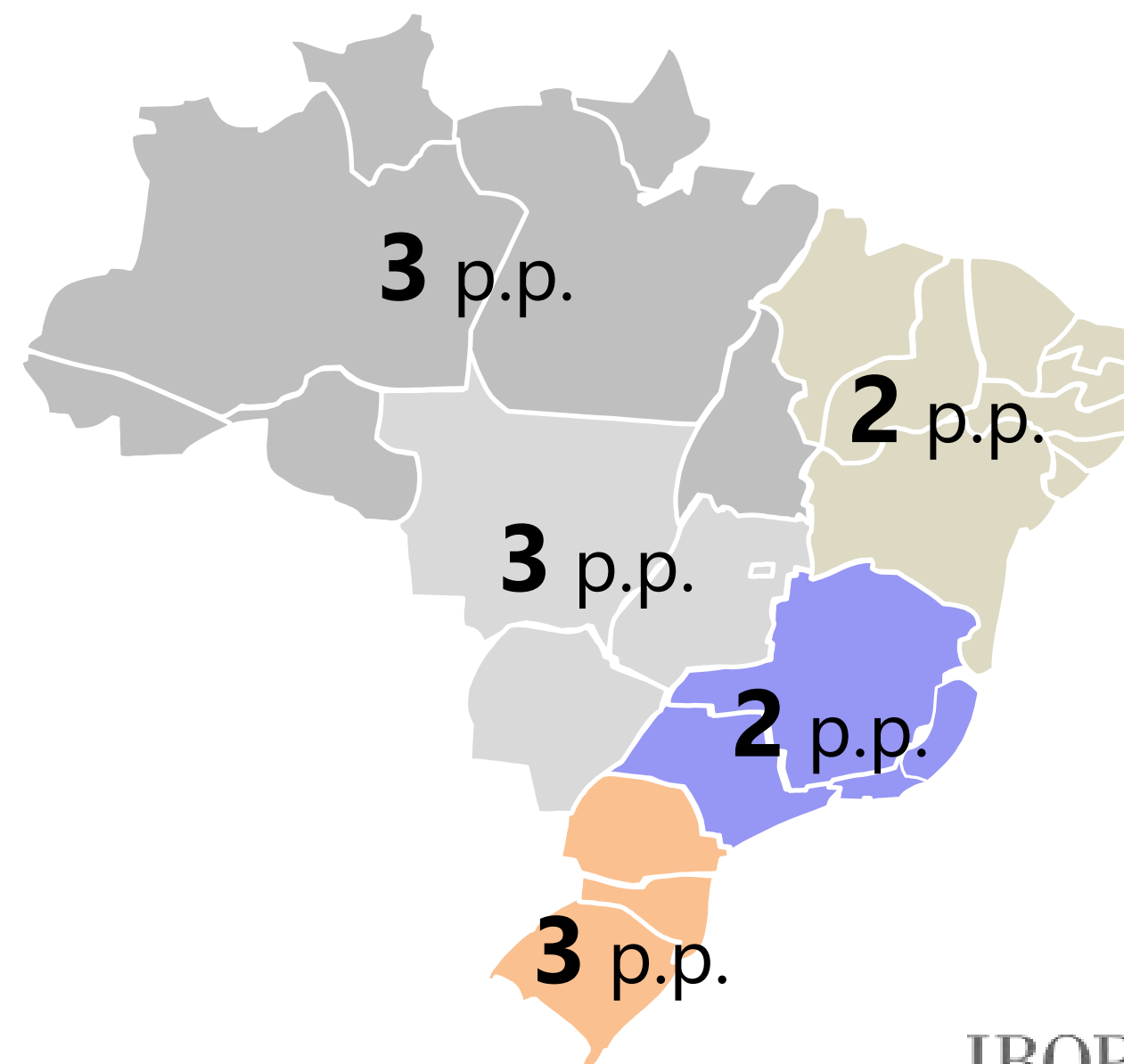
Margens de erro

Total da amostra

Com um **intervalo de confiança de 95%**, a margem de erro para a leitura dos resultados pelo **total da amostra** é de **1,1 p.p.**

Para o público **leitores**, a margem de erro é de **1,5 p.p.**, considerando um intervalo de confiança de 95%.

Região



Margens de erro

Condição de Município

Capital	Região Metropolitana	Interior
1 p.p.	5 p.p.	2 p.p.

Porte do Município (hab.)

Até 20 mil	Mais de 20 a 100 mil	Mais de 100 mil
4 p.p.	4 p.p.	1 p.p.

Classe Social

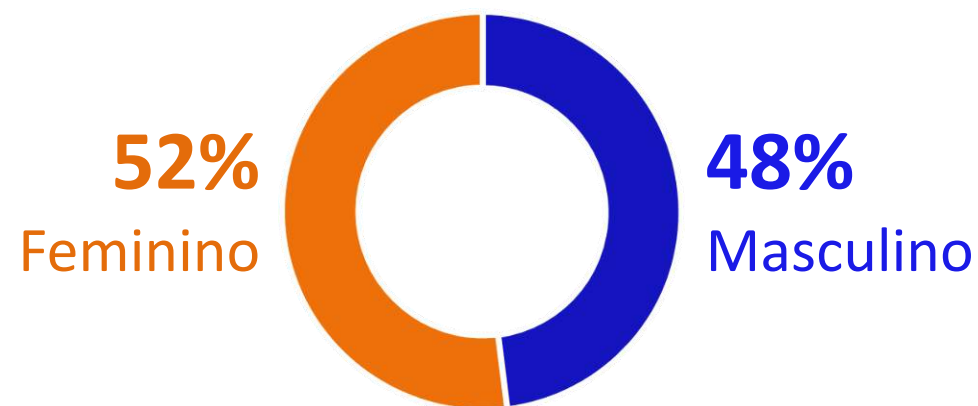
Classe A	Classe B	Classe C	Classe D/E
5 p.p.	2 p.p.	2 p.p.	2 p.p.

Renda Familiar (SM)


Até 1	Mais de 1 a 2	Mais de 2 a 5	Mais de 5 a 10	Mais de 10
2 p.p.	2 p.p.	2 p.p.	3 p.p.	5 p.p.

Gênero, Faixa etária e Região

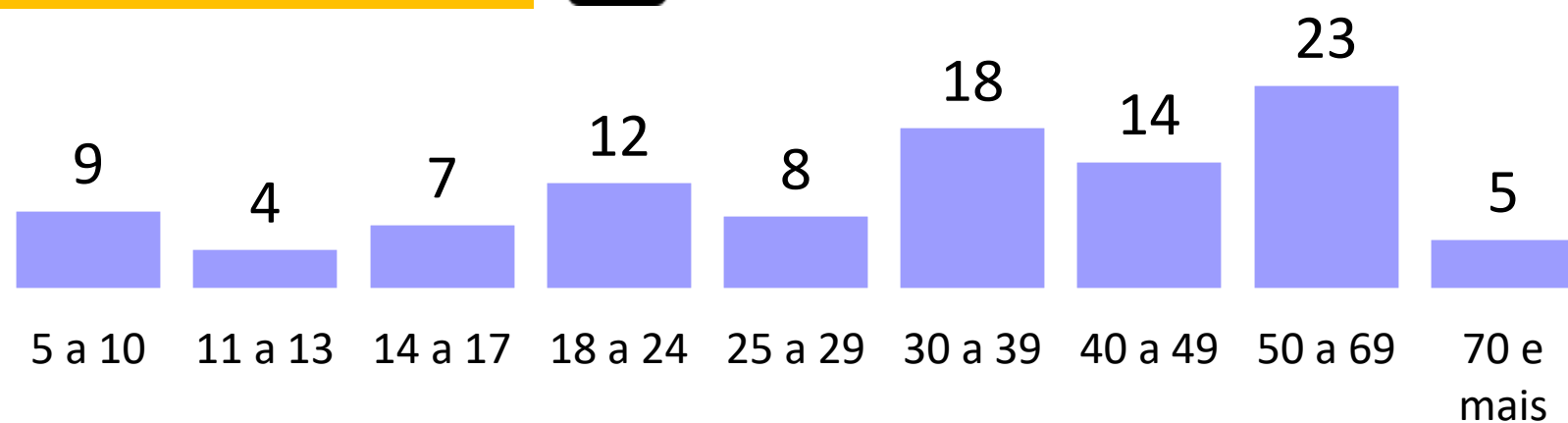
Gênero



Região



Idade

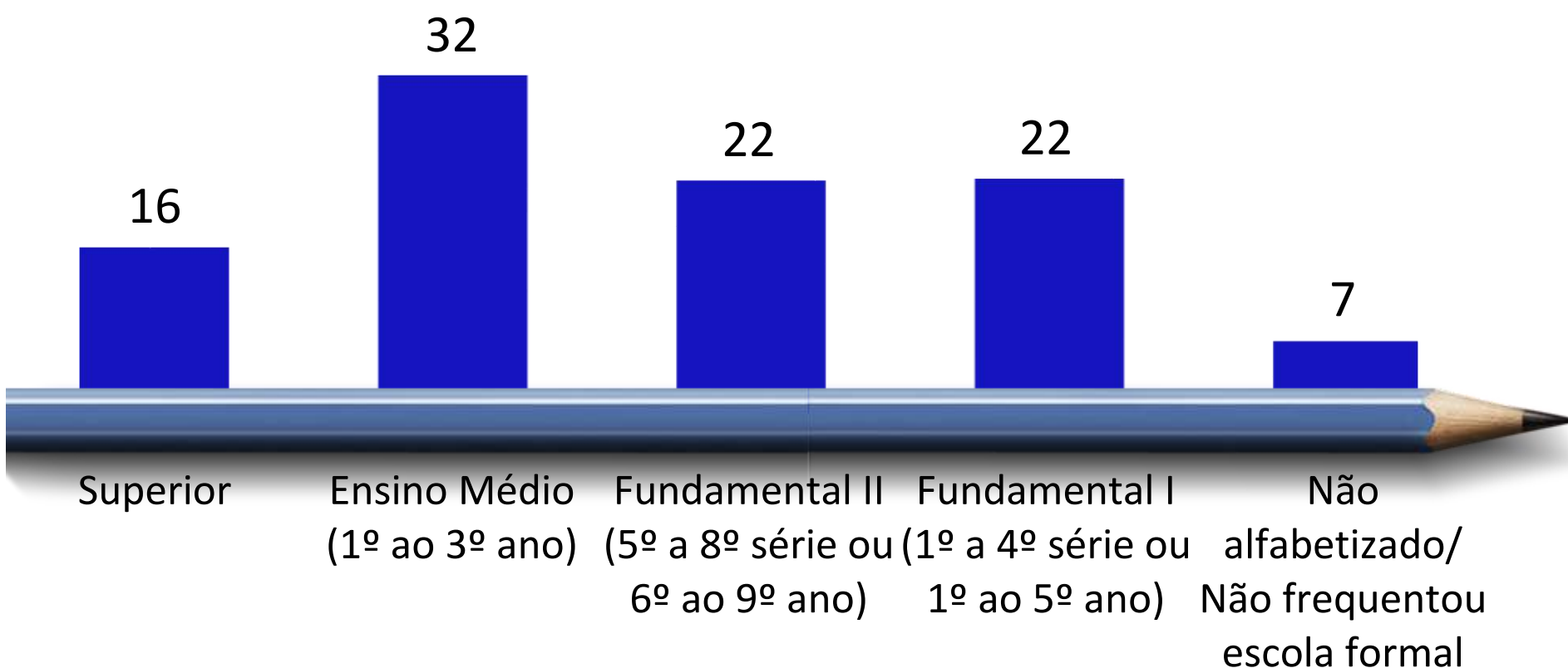


Base: Amostra 2019 (8076)


*A amostra de 2019 foi desenhada tendo como base a PNADC 2017

Escolaridade

Escolaridade do respondente



Estudante



Renda individual e familiar e Classe

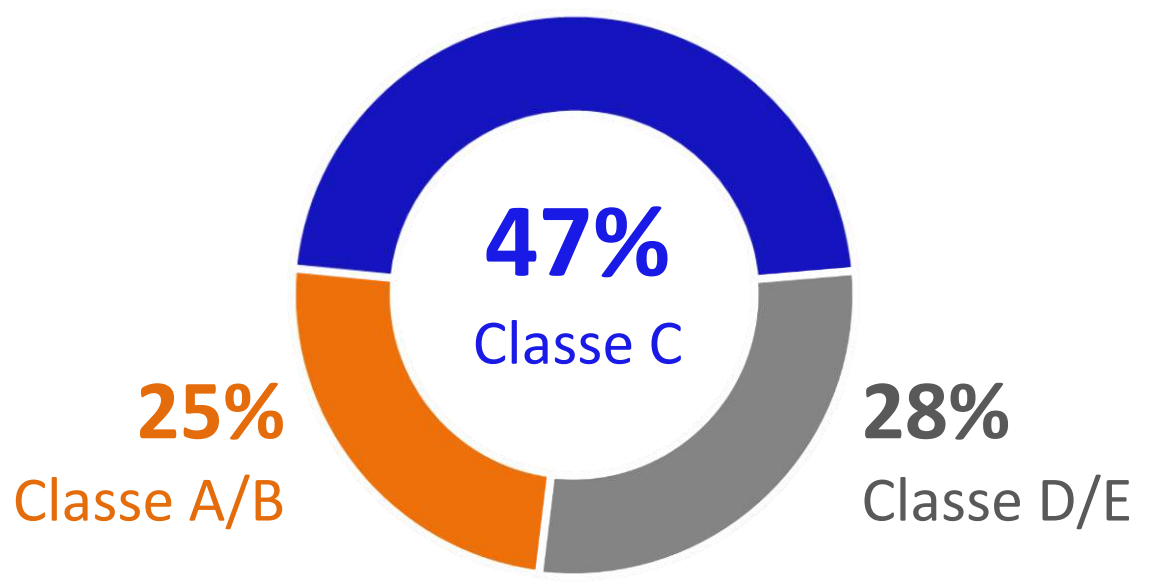
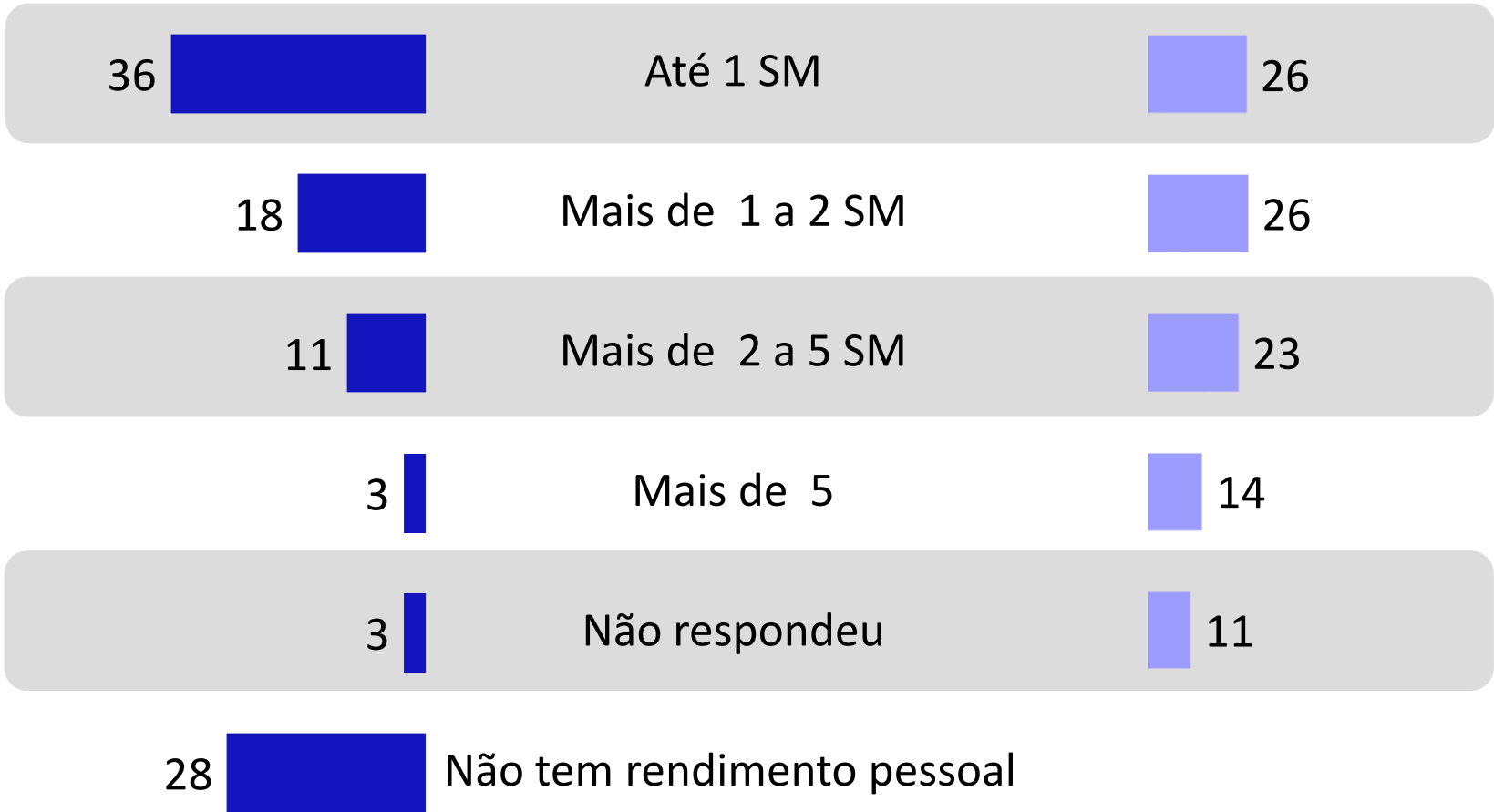
Renda Individual (SM)



Renda Familiar (SM)



Classe



2

Leitor de livros



**Retratos
da leitura**
NO BRASIL

Definição de **Leitor** e **Não leitor**

Leitor

é aquele que leu, inteiro ou em partes, pelo menos 1 livro nos últimos 3 meses.

→ Para os índices de leitura, a referência são os **3 meses anteriores à pesquisa**

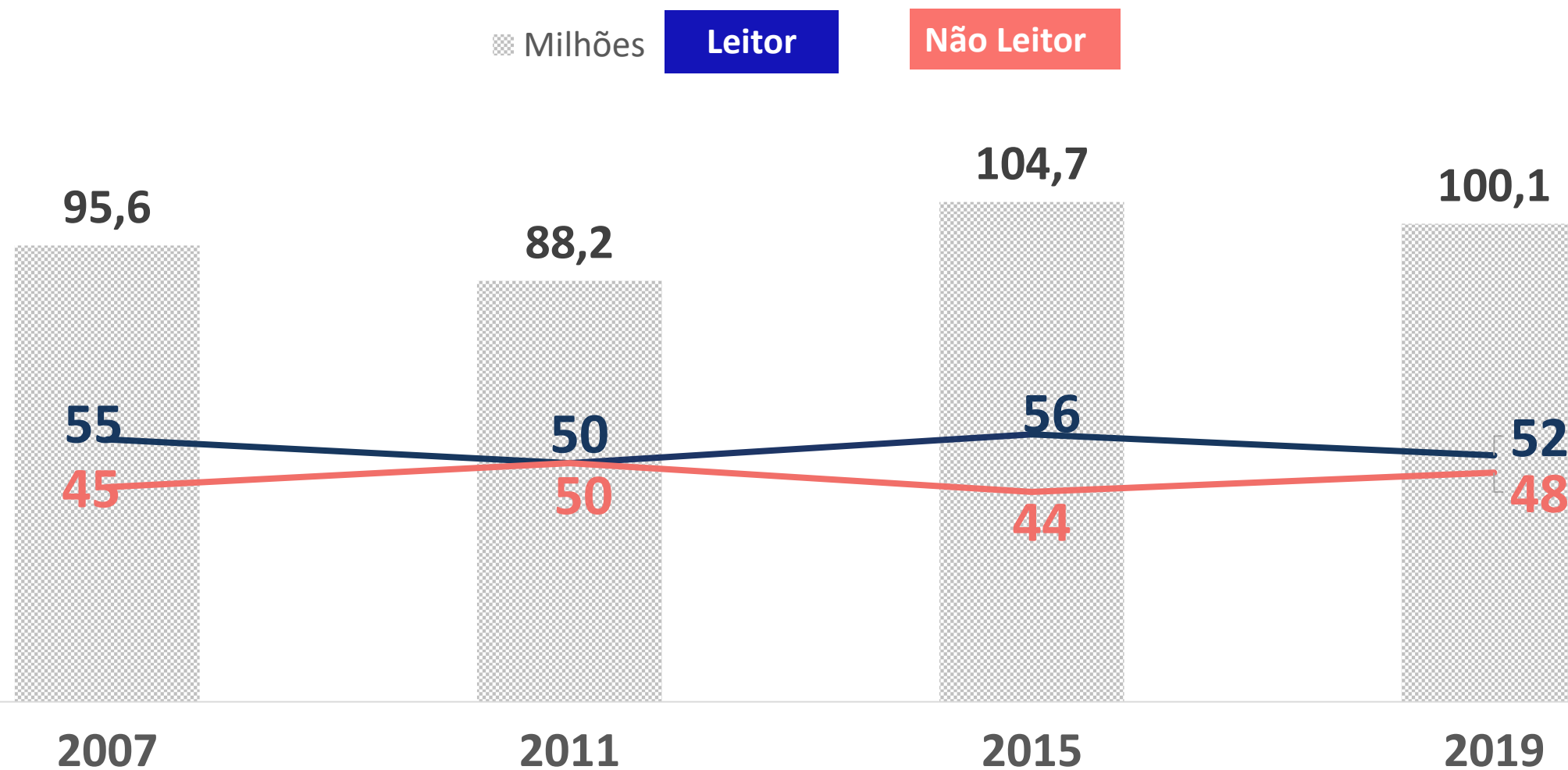
→ A definição de leitor/ não leitor se mantêm desde a **edição de 2007**

Não leitor

é aquele que declarou não ter lido nenhum livro nos últimos 3 meses, mesmo que tenha lido nos últimos 12 meses.

Percentual e Estimativa populacional

Estimativa



Base: População brasileira com 5 anos ou mais – 2007 (173 milhões) / 2011 (178 milhões) / 2015 (188 milhões) / 2019 (193 milhões)

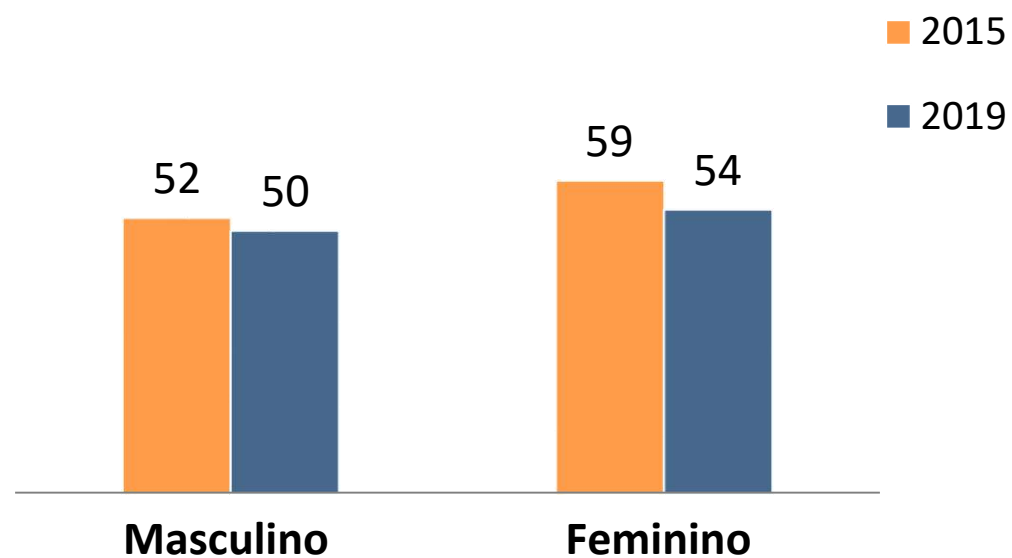
2.1 Perfil do leitor



**Retratos
da leitura**
NO BRASIL

Gênero e Idade (2015 X 2019)

Gênero

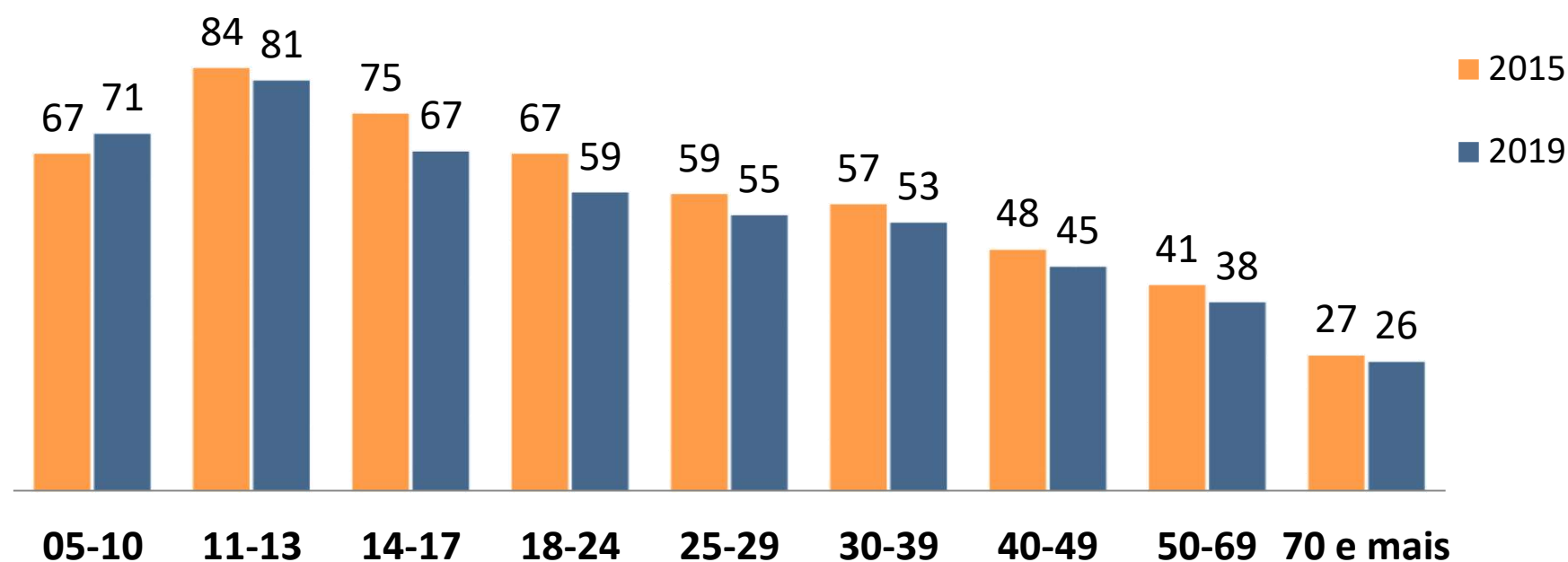


Estimativas em milhões de habitantes:

2019	45,9	54,2
2015	47,3	57,3



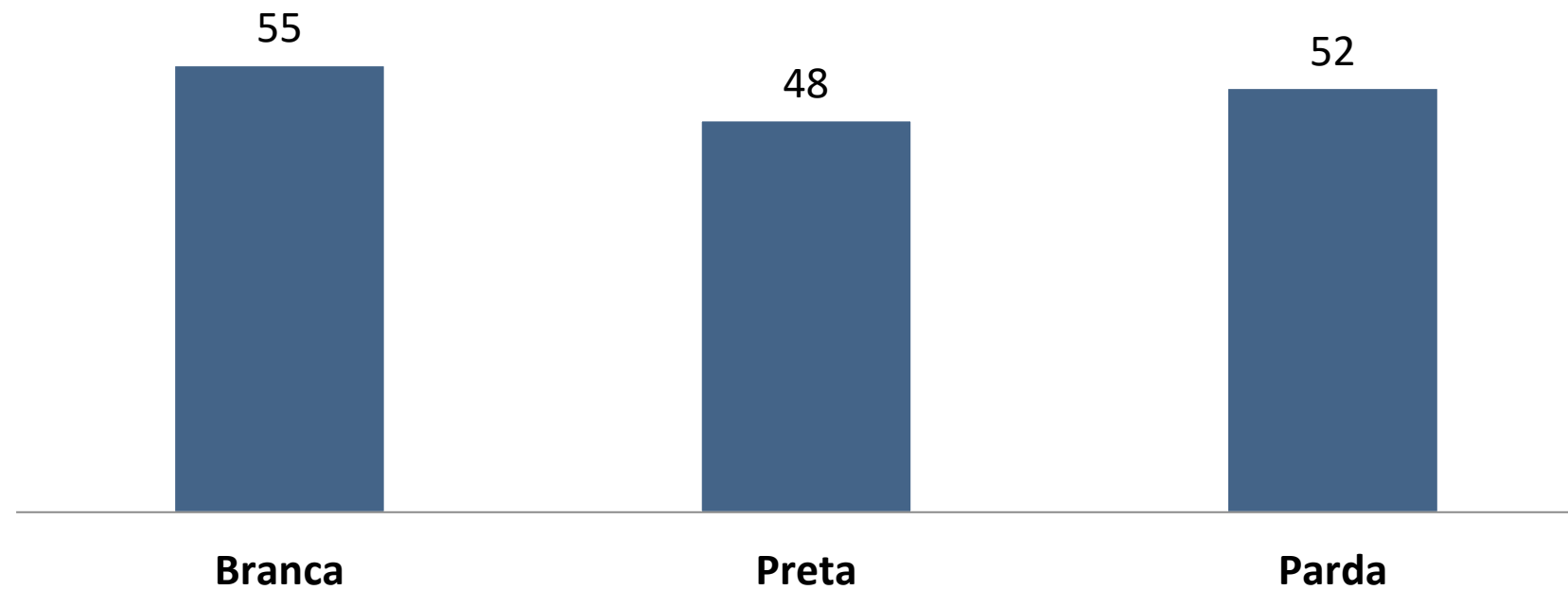
Idade



2019	11,7	6,5	9,8	13,8	8,7	18,2	12,2	16,6	2,7
2015	11,4	7,6	11,9	15,0	9,4	17,7	12,4	16,4	2,5

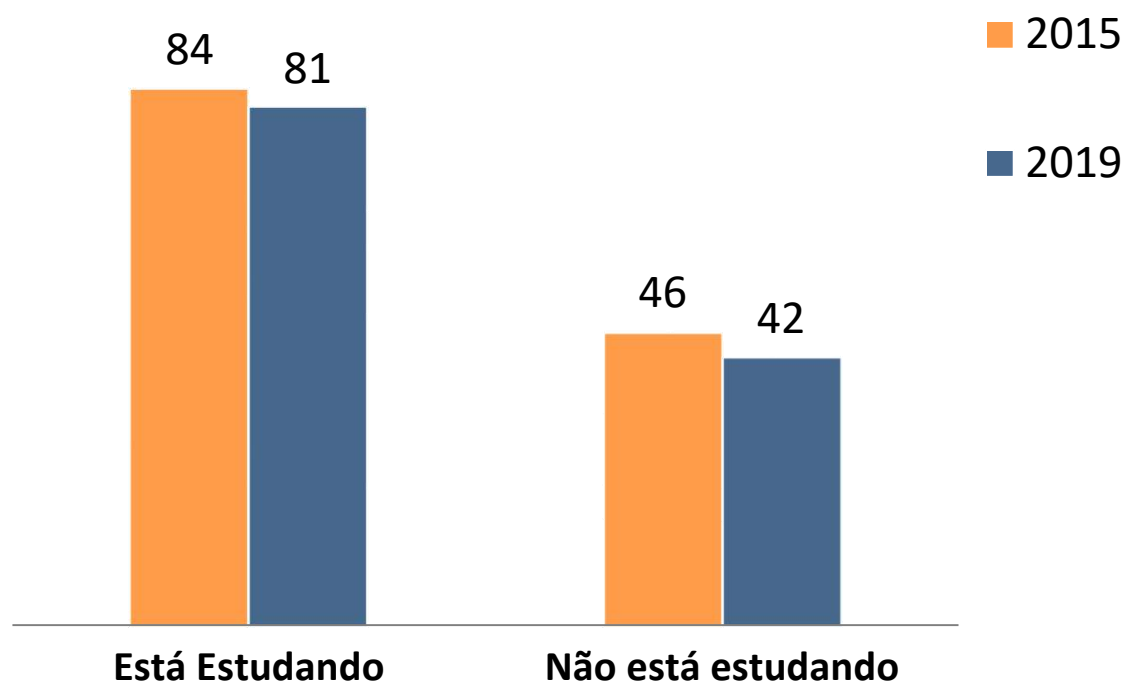
Cor ou raça

Cor ou raça



Estudante e Escolaridade (2015 X 2019)

Estudante

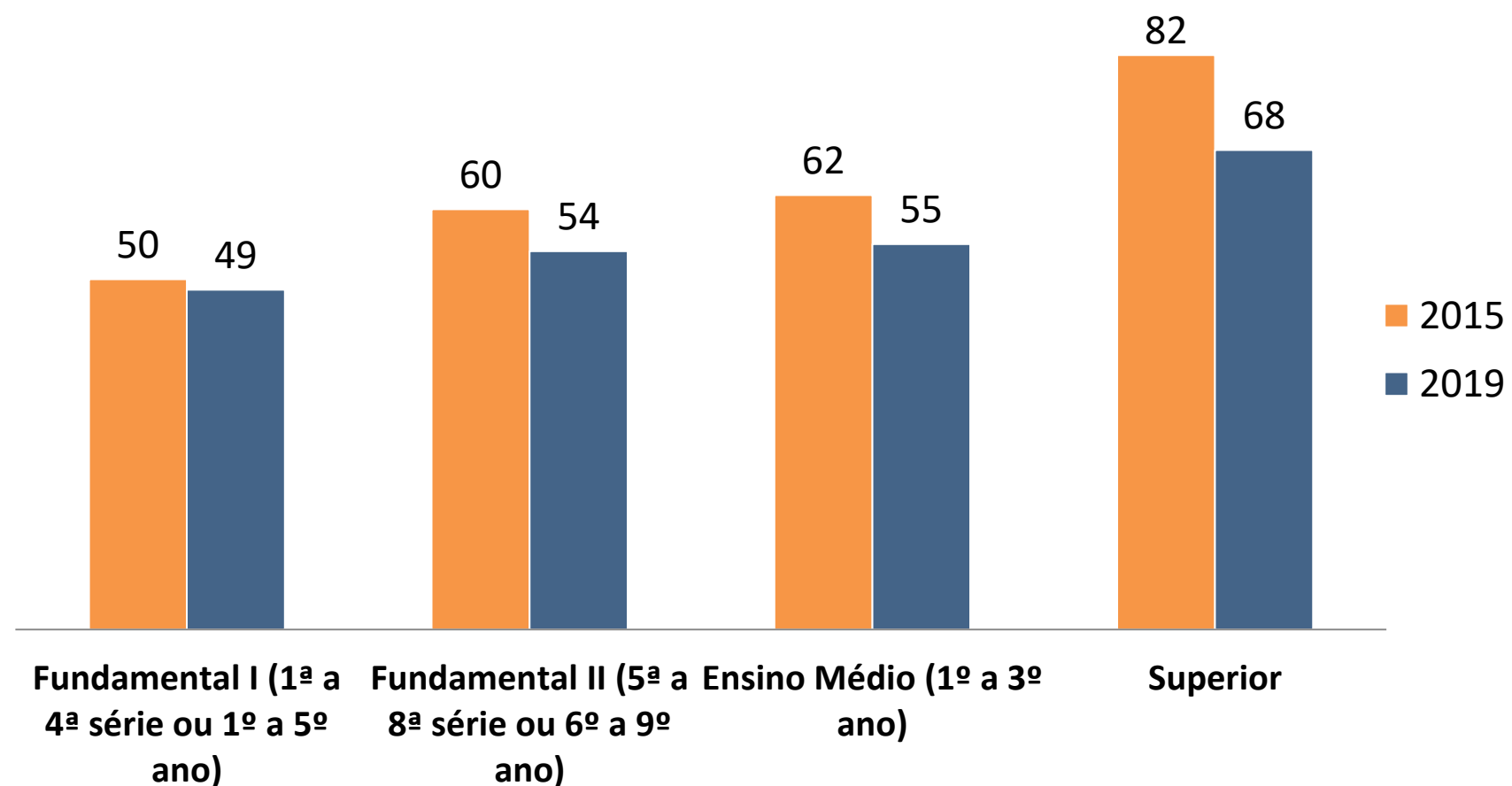


Estimativas em milhões de habitantes:

2019	38,9	61,2
2015	41,7	62,9



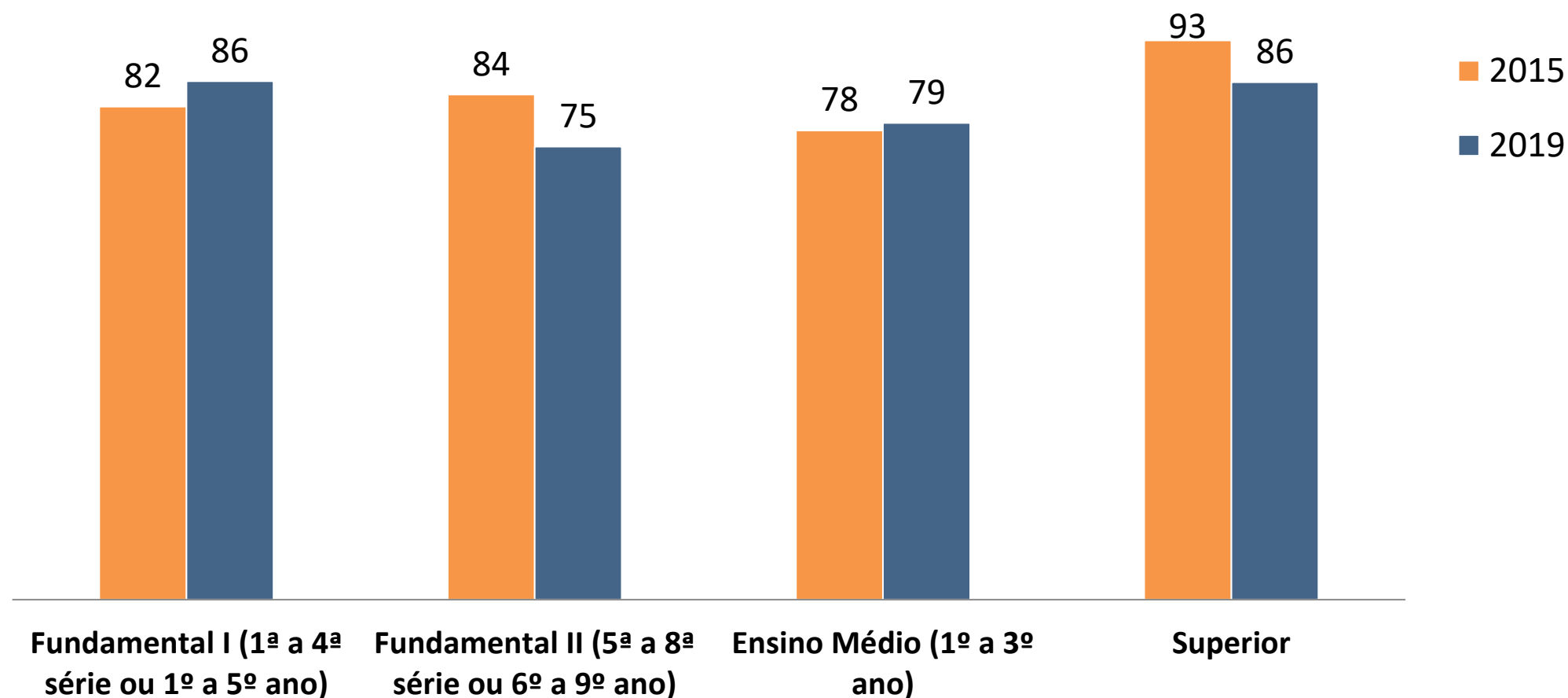
Escolaridade



2019	21,1	23,3	34,5	21,1
2015	22,1	27,4	35,0	19,9

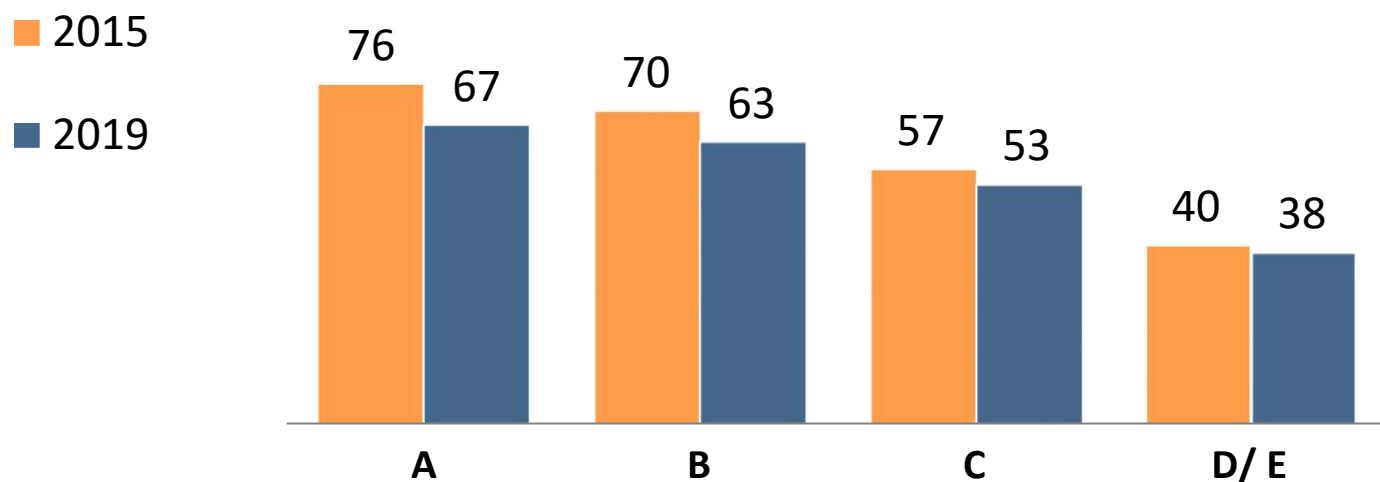
Escolaridade de quem estuda atualmente (2015 X 2019)

Nível de ensino de quem estuda atualmente (apenas estudantes)

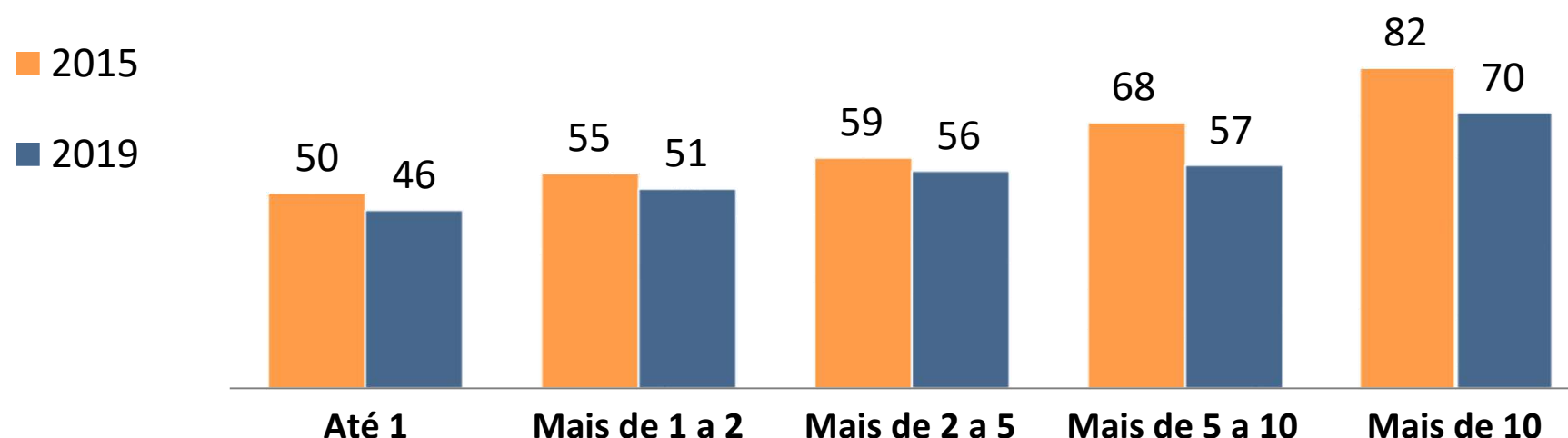


Classe e Renda familiar (2015 X 2019)

Classe



Renda Familiar (Em SM)



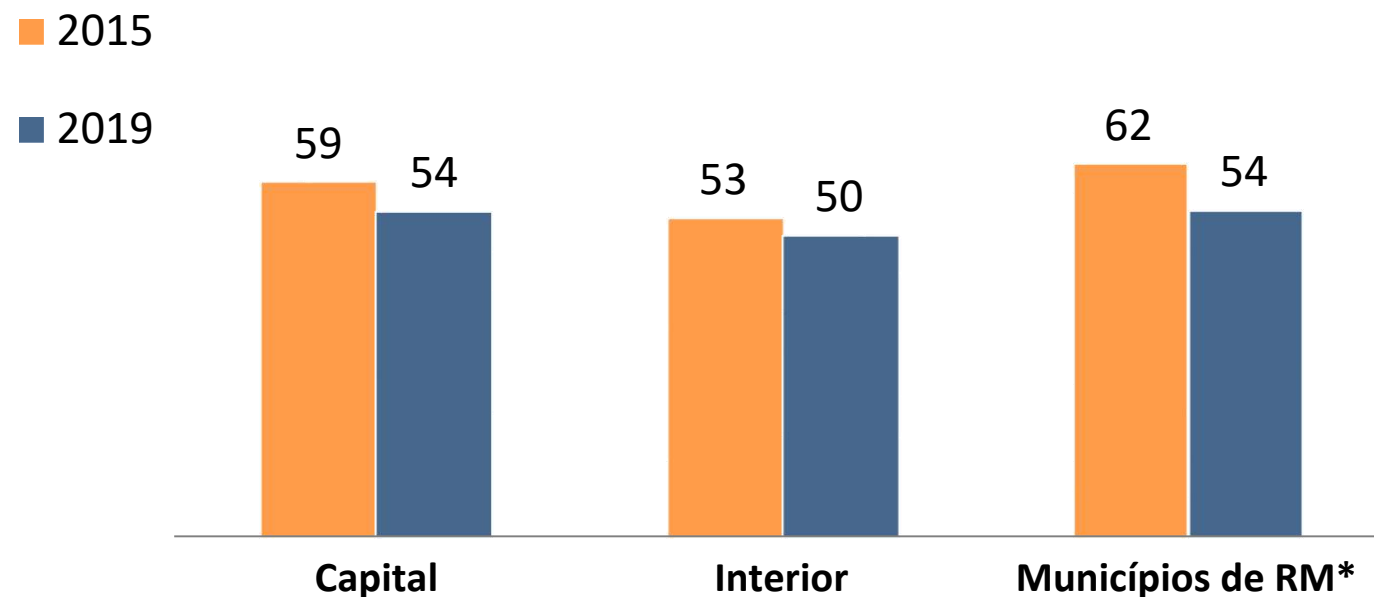
Estimativas em milhões de habitantes:

2019	3,9	26,4	48,9	21,0
2015	4,1	28,8	51,2	20,4

2019	22,6	25,7	25,3	12,7	3,5
2015	17,1	32,3	32,5	10,7	2,8

Condição e Porte de município (2015 X 2019)

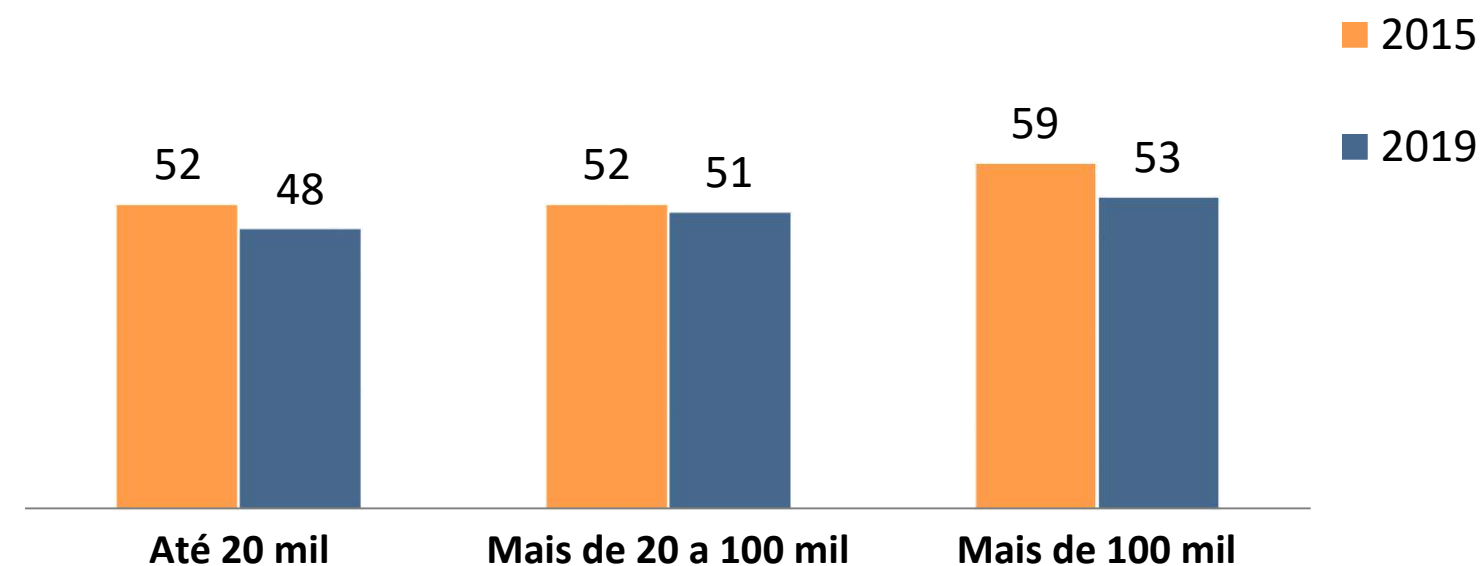
Condição de Município



Estimativas em milhões de habitantes:

2019	25,1	61,2	13,7
2015	26,6	62,9	15,2

Porte do Município



2019	16,0	23,7	60,4
2015	16,0	28,4	60,4



LEITOR

Região

2015: 53%

2019: 63%

NORTE

2015: 57%

2019: 46%

CENTRO-OESTE

2015: 51%

2019: 48%

NORDESTE

2015: 61%

2019: 51%

SUDESTE

2015: 50%

2019: 58%

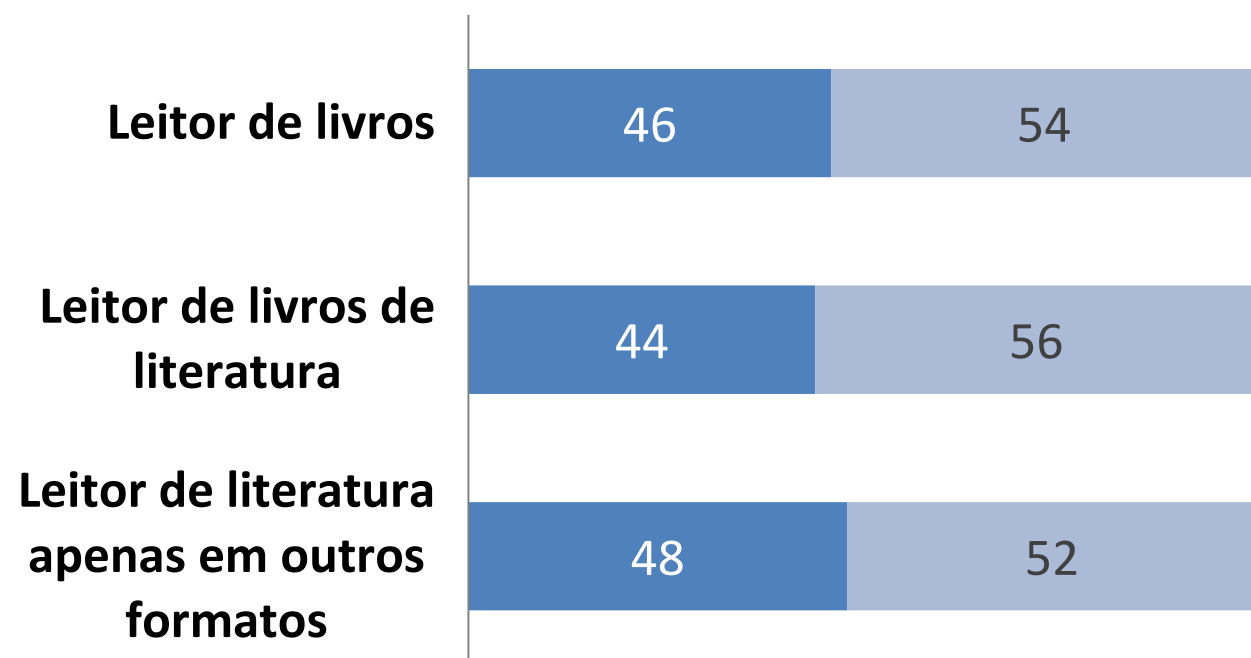
SUL

PERFIL DOS LEITORES

comparação

(%)


Gênero



■ Masculino ■ Feminino



Idade



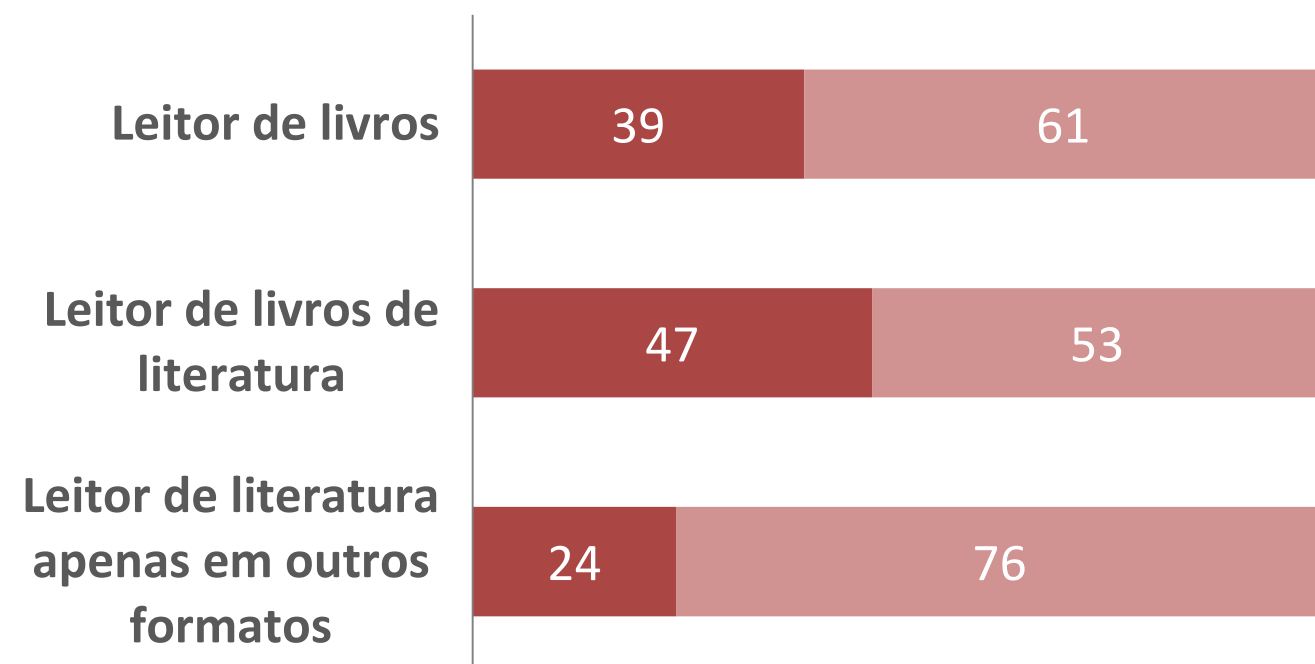
■ 05-10 ■ 11-13 ■ 14-17 ■ 18-24 ■ 25-29 ■ 30-39 ■ 40-49 ■ 50-69 ■ 70 e mais

PERFIL DOS LEITORES

comparação

(%)

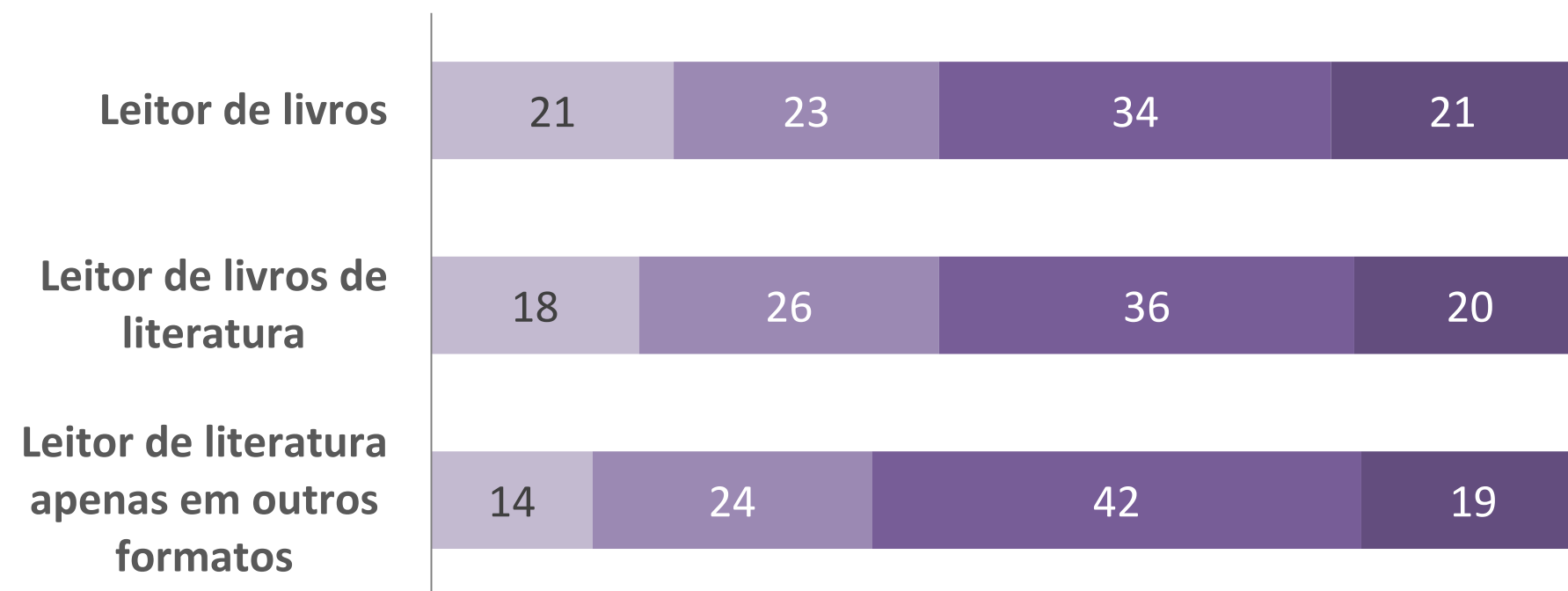
Estudante



■ Está Estudando ■ Não está estudando



Escolaridade



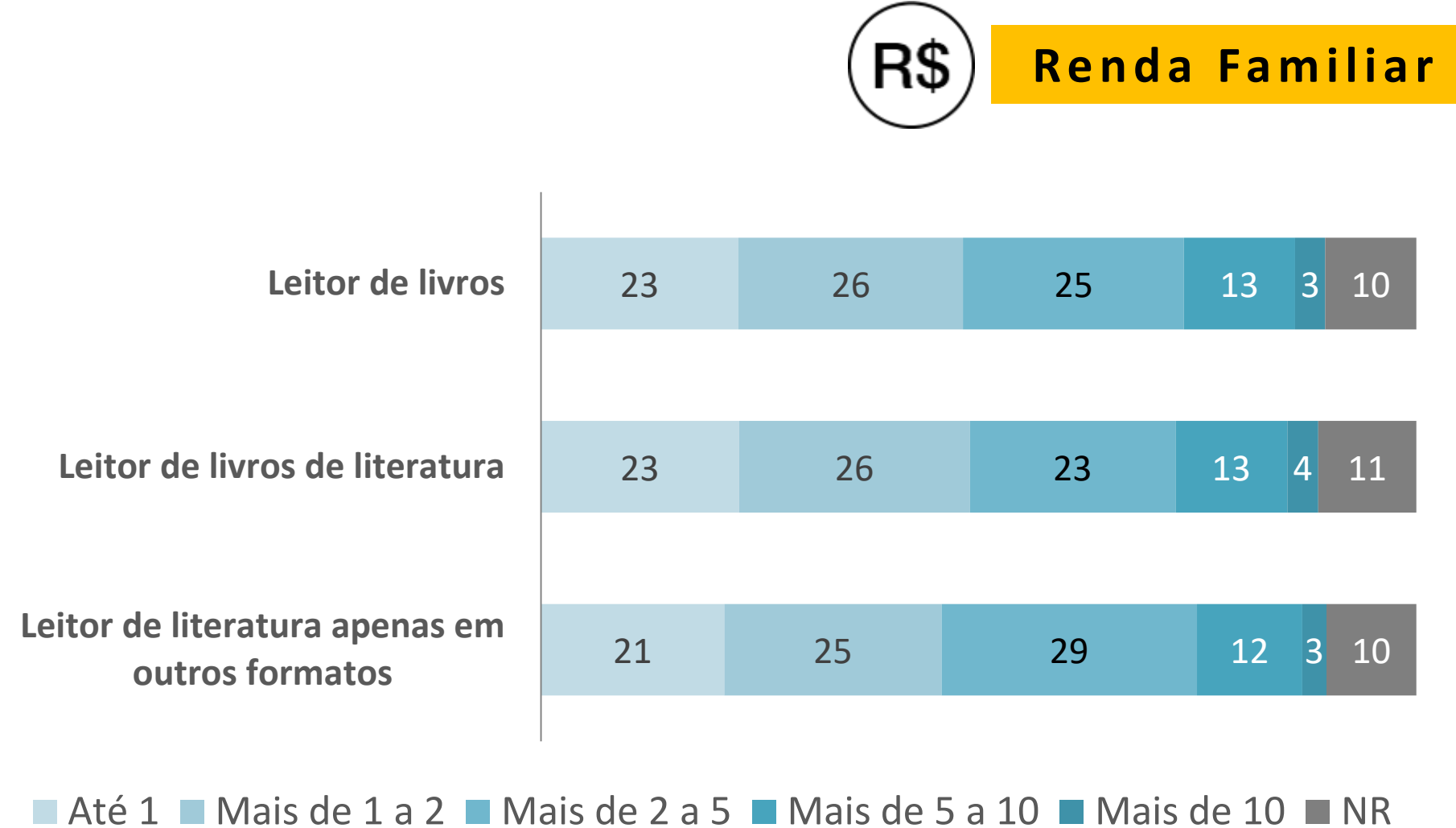
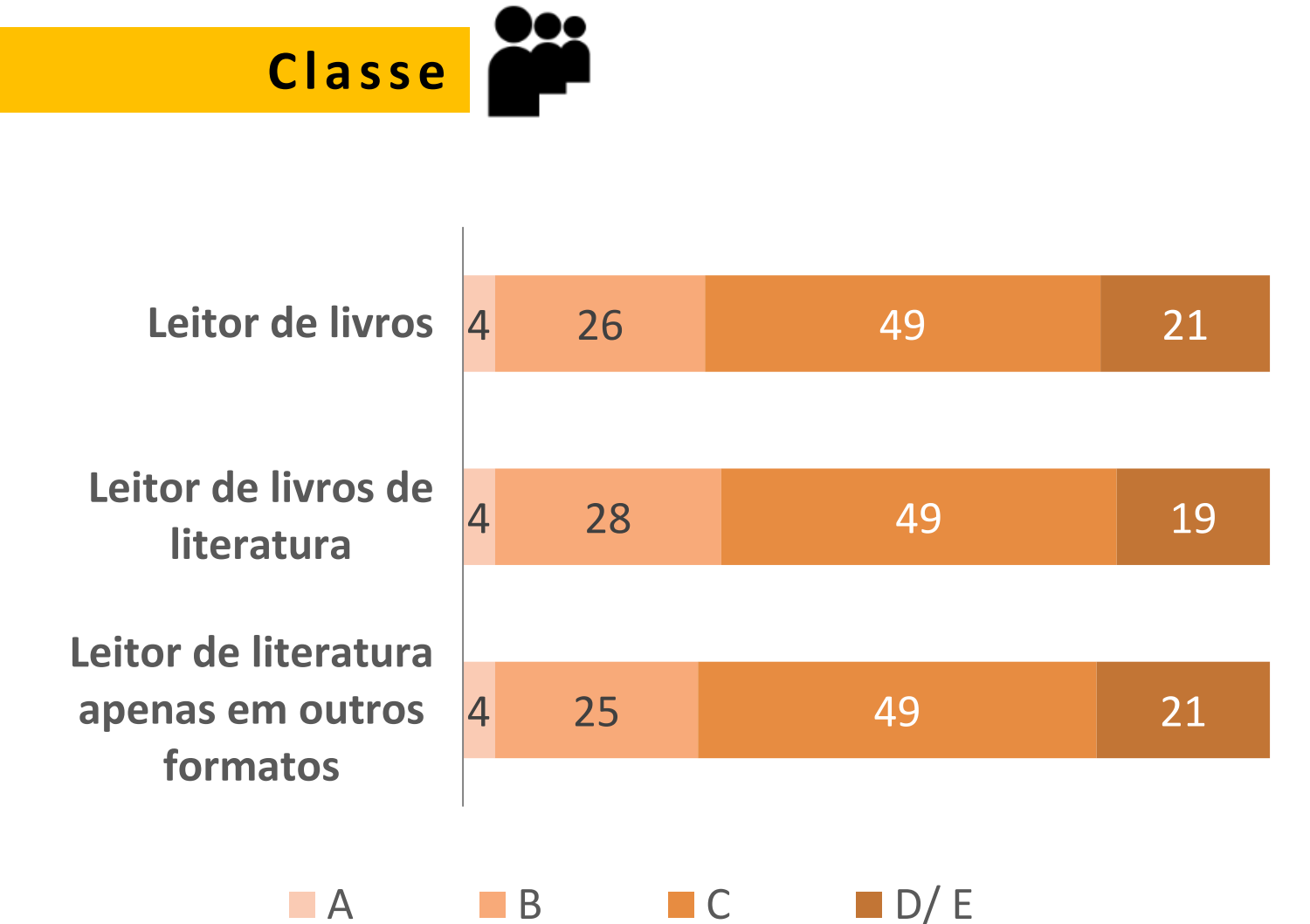
■ Fundamental I ■ Fundamental II ■ Ensino Médio ■ Superior

Base: Leitores (4270) / Leitores de literatura (2335) / Leitores de literatura apenas em outros formatos (2559)

PERFIL DOS LEITORES

comparação

(%)



Base: Leitores (4270) / Leitores de literatura (2335) / Leitores de literatura apenas em outros formatos (2559)

3

- Indicadores de leitura – livros lidos e leitores

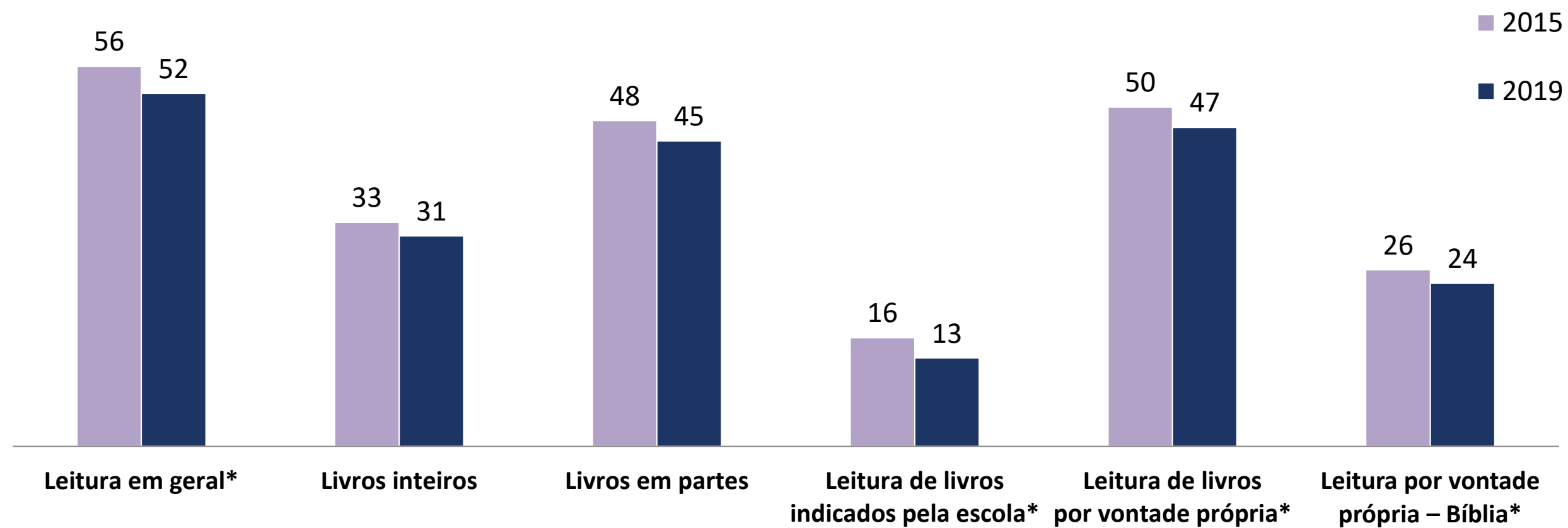


**Retratos
da leitura**
NO BRASIL

PENETRAÇÃO DE LIVROS NOS ÚLTIMOS 3 MESES

(%)

Brasil



(em milhões)

2019	100,1	59,9	87,0	26,1	91,8	45,7
2015	104,7	62,3	89,2	30,3	94,4	48,5

Estimativa populacional

* Considerando tanto os livros inteiros quanto em partes.

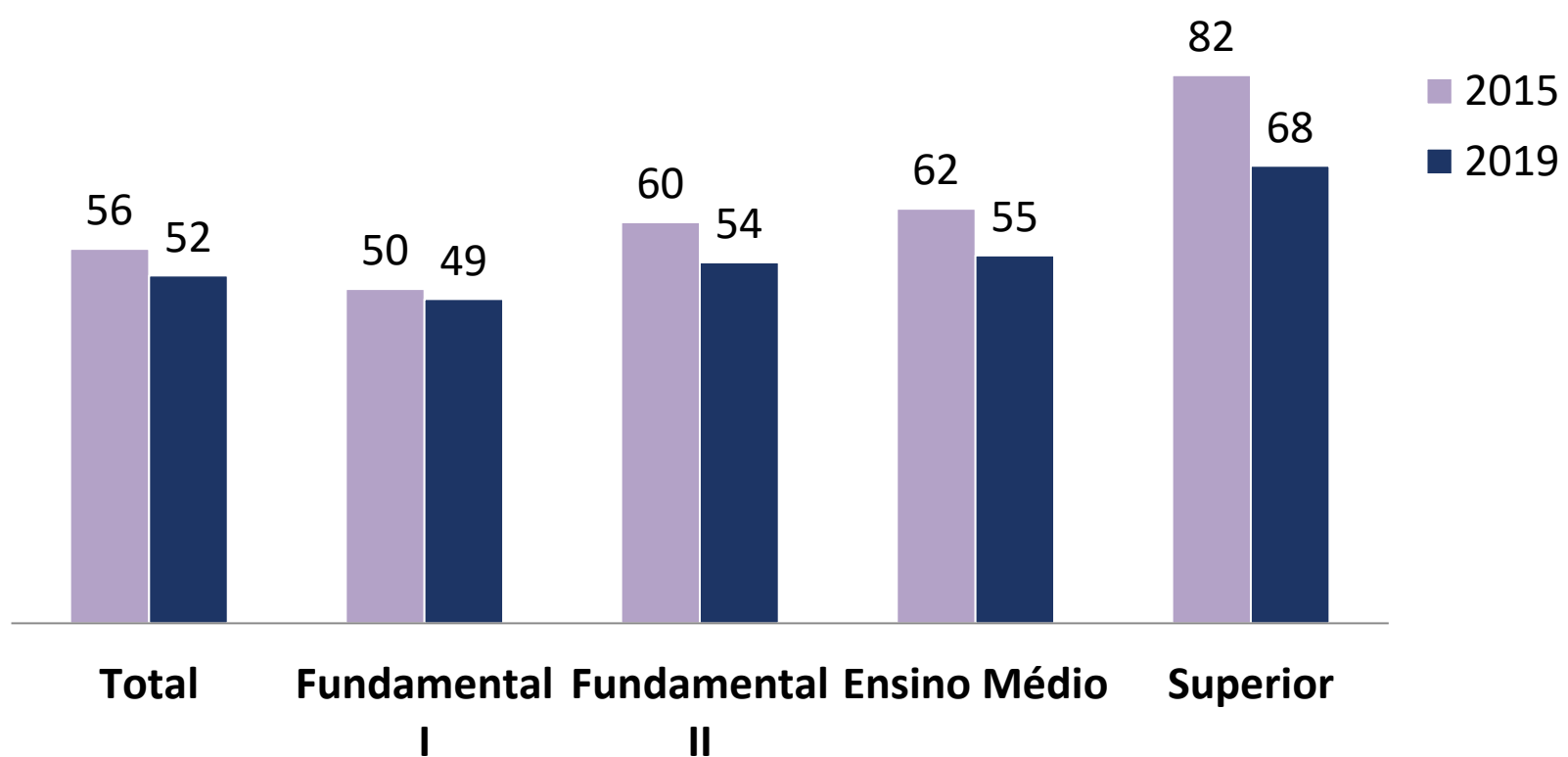
** A penetração é calculada considerando quem leu pelo menos um livro, inteiro ou em partes, nos últimos três meses.

PENETRAÇÃO DE LIVROS EM GERAL E INTEIROS NOS ÚLTIMOS 3 MESES

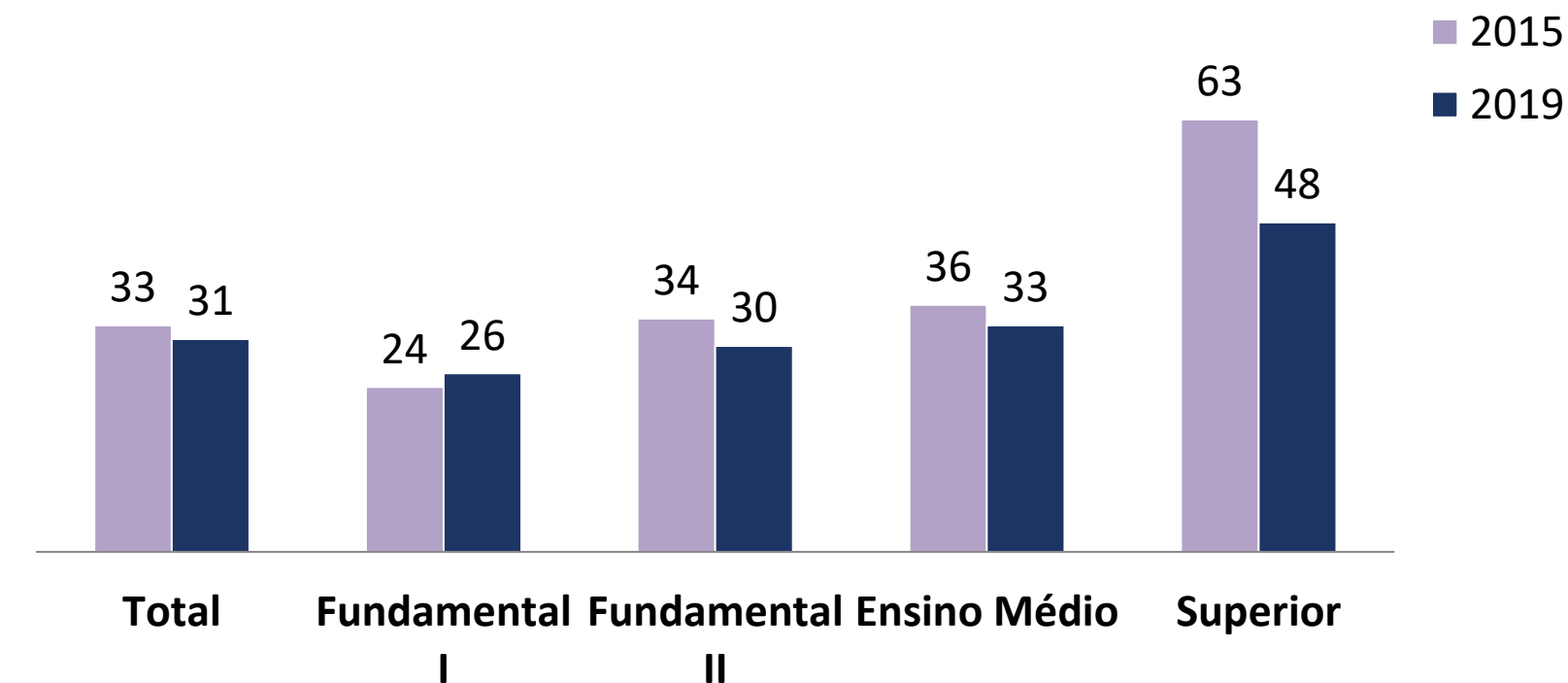
(%)

Escolaridade (2015 X 2019)

Leitor de livros em GERAL



Leitor de livros INTEIROS



Média de livros lidos
(inteiros + em partes)

2019	2,60
2015	2,54

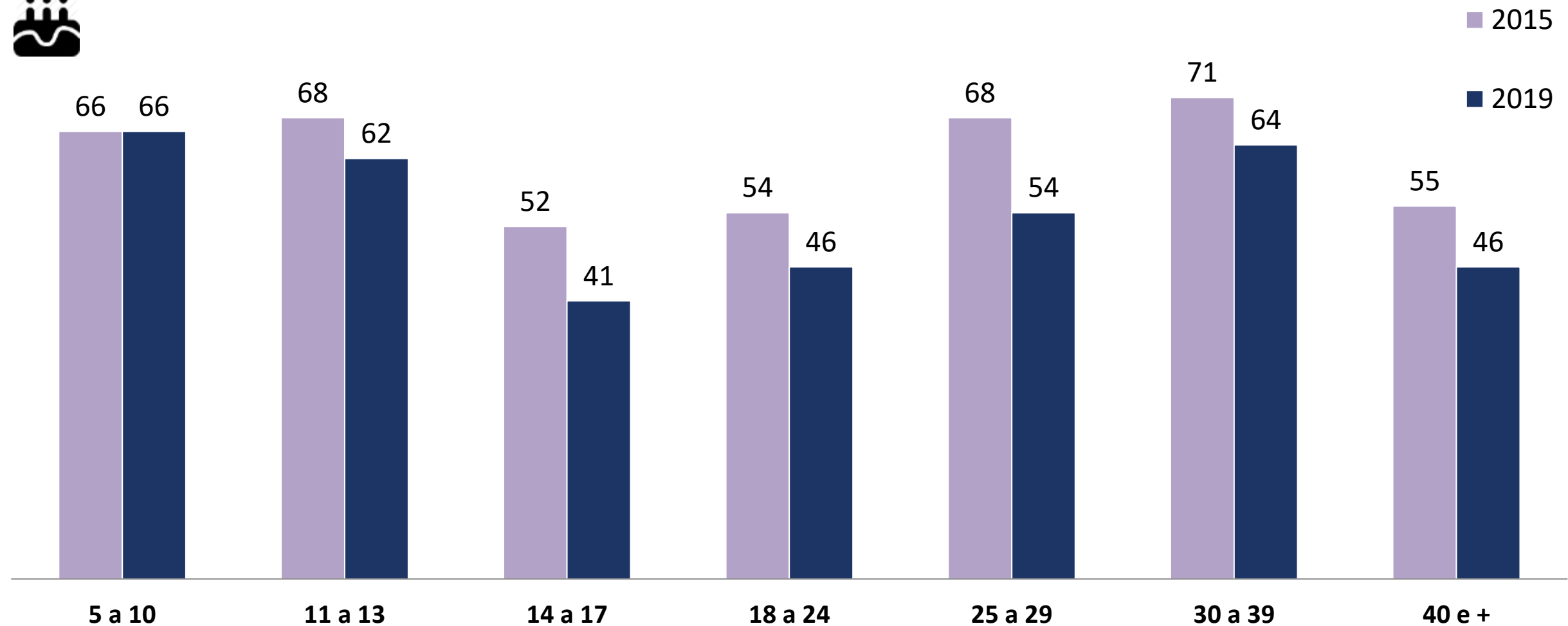
Média de livros inteiros lidos

2019	1,05
2015	1,06

PENETRAÇÃO DE LIVROS INDICADOS PELA ESCOLA NOS ÚLTIMOS 3 MESES por faixa etária (2015 X 2019)

(%)

Idade



Média de livros lidos	2019	2019	2019	2019	2019	2019	2019
	2015	2015	2015	2015	2015	2015	2015
	2,76	2,47	1,29	2,07	2,3	2,87	1,98
	2,97	2,95	1,67	2,45	2,22	2,82	1,74

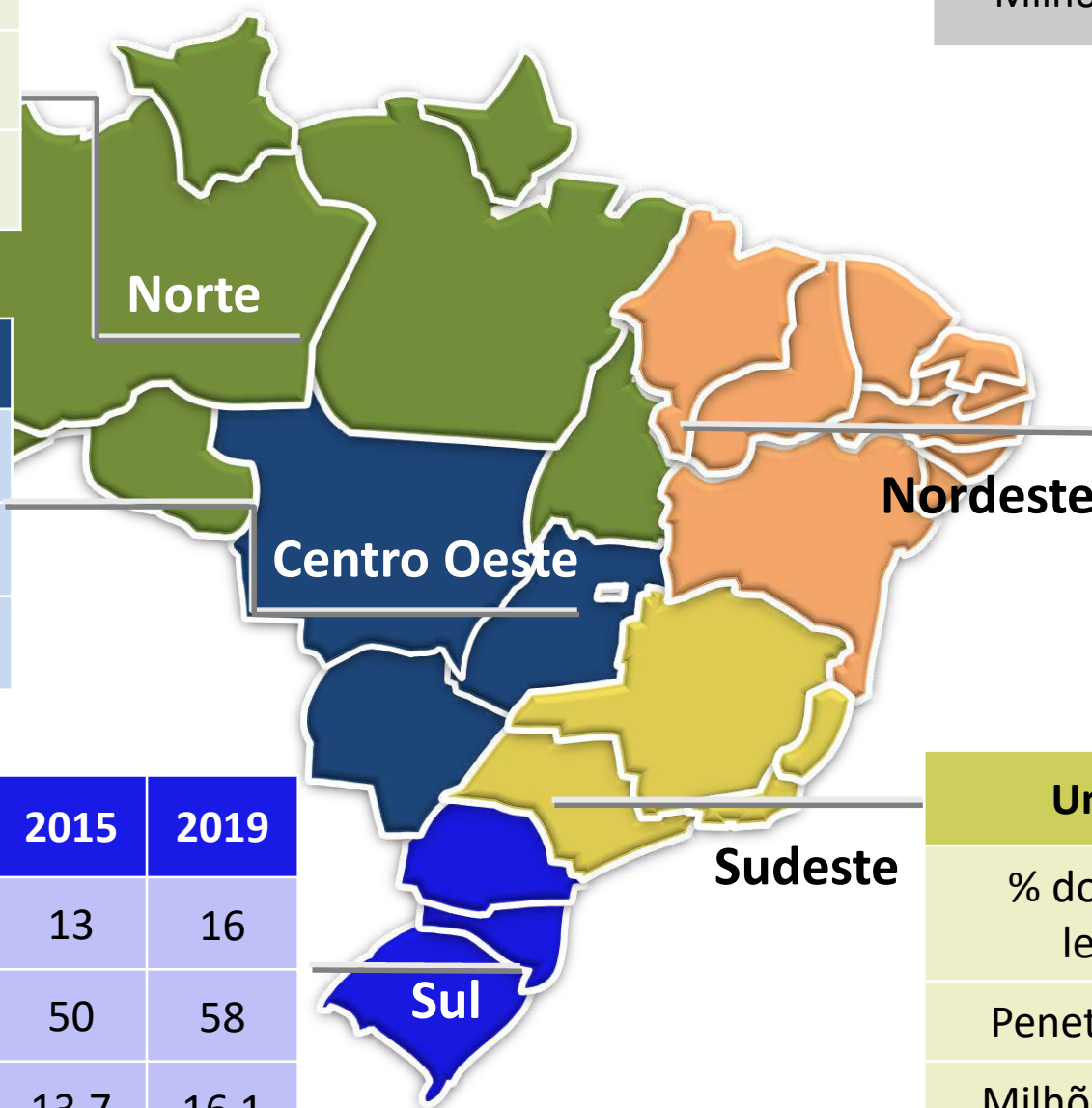
PENETRAÇÃO DE LEITORES 2007-2019

Região

Unidade	2007	2011	2015	2019
% do total de leitores	8	8	8	10
Penetração (%)	55	47	53	63
Milhões leitores	7,5	6,7	8,3	10,3

Unidade	2007	2011	2015	2019
% do total de leitores	7	8	8	7
Penetração (%)	59	53	57	46
Milhões leitores	7,1	6,8	8,0	6,8

Unidade	2007	2011	2015	2019
% do total de leitores	14	13	13	16
Penetração (%)	53	43	50	58
Milhões leitores	13,2	11,3	13,7	16,1



Total Brasil				
Unidade	2007	2011	2015	2019
Penetração (%)	55	50	56	52
Milhões leitores	95,6	88,2	104,7	100,1

Unidade	2007	2011	2015	2019
% do total de leitores	25	29	25	25
Penetração (%)	50	51	51	48
Milhões leitores	24,4	25,4	26,2	25,3

Unidade	2007	2011	2015	2019
% do total de leitores	45	43	46	42
Penetração (%)	59	50	61	51
Milhões leitores	43,4	38,0	48,3	41,6

MÉDIA DE LIVROS

lidos nos últimos 3 meses (Entre todos os entrevistados)

2019	Livros lidos, no total	2,60
------	------------------------	------

2019	Livros lidos inteiros	1,05
------	-----------------------	------

2019	Livros lidos em partes	1,55
------	------------------------	------

2019	Indicados pela escola*	0,54
------	------------------------	------

2019	Indicados pela escola, didáticos*	0,46
------	-----------------------------------	------

2019	Indicados pela escola, de literatura*	0,28
------	---------------------------------------	------

2019	Lidos por vontade própria*	1,61
------	----------------------------	------

2019	Por vontade própria, Bíblia*	0,24
------	------------------------------	------

2019	Por vontade própria, religiosos, sem contar a Bíblia*	0,39
------	---	------

2019	Por vontade própria, de literatura*	0,81
------	-------------------------------------	------

2019	Por vontade própria, de outros tipos	0,53
------	--------------------------------------	------

2019	Livros lidos inteiros de literatura	0,64
------	-------------------------------------	------

*Considerando tanto os livros inteiros quanto em partes.

Base: Amostra 2007 (5012) / 2011 (5012) / 2015 (5012) / 2019 (8076)

2007	
Livros lidos, no total	2,4

2011	
Livros lidos, no total	1,85

Livros lidos, inteiros	0,82
------------------------	------

Livros lidos, em partes	1,03
-------------------------	------

2015	
------	--

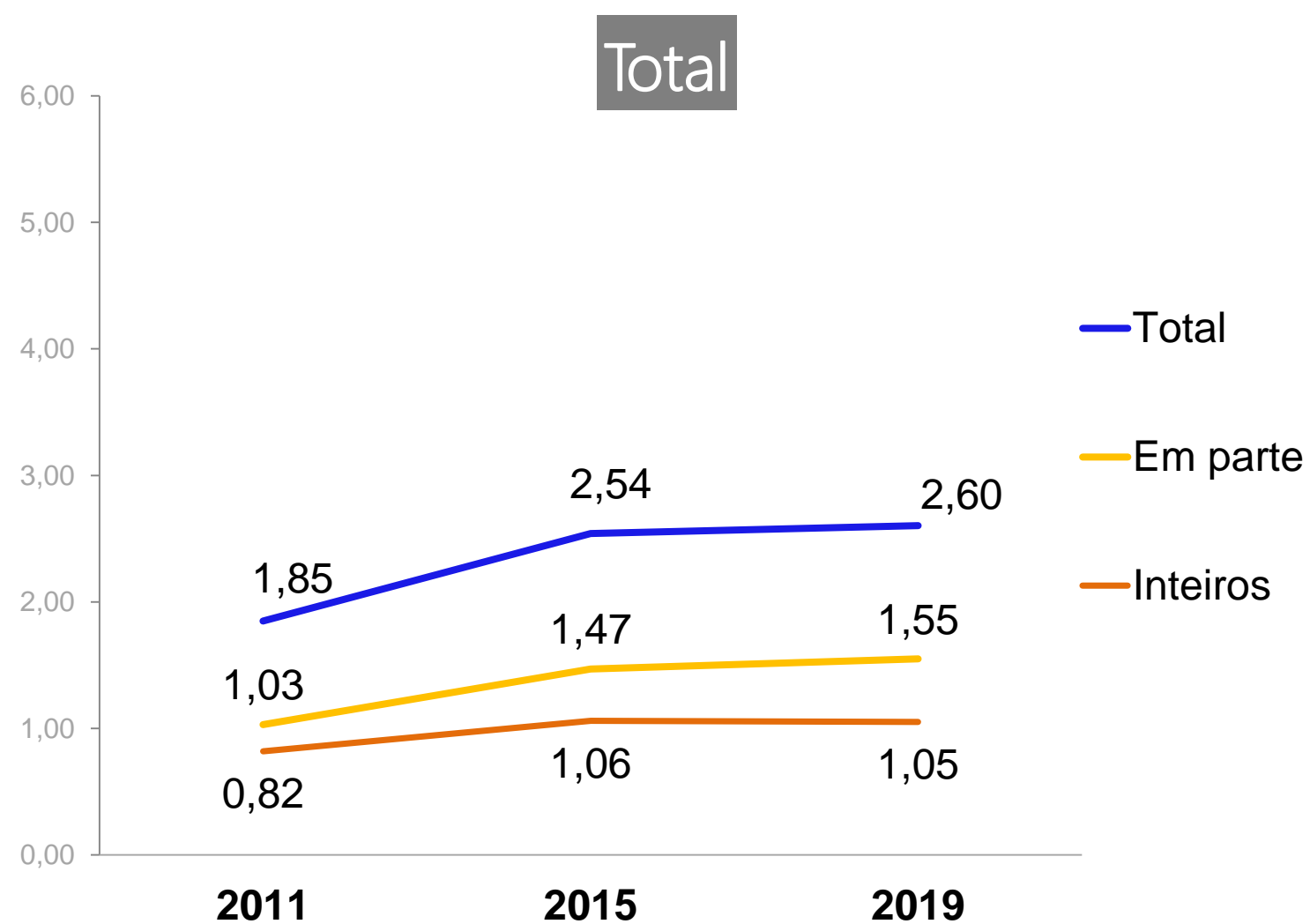
Livros lidos, no total	2,54
------------------------	------

Livros lidos, inteiros	1,06
------------------------	------

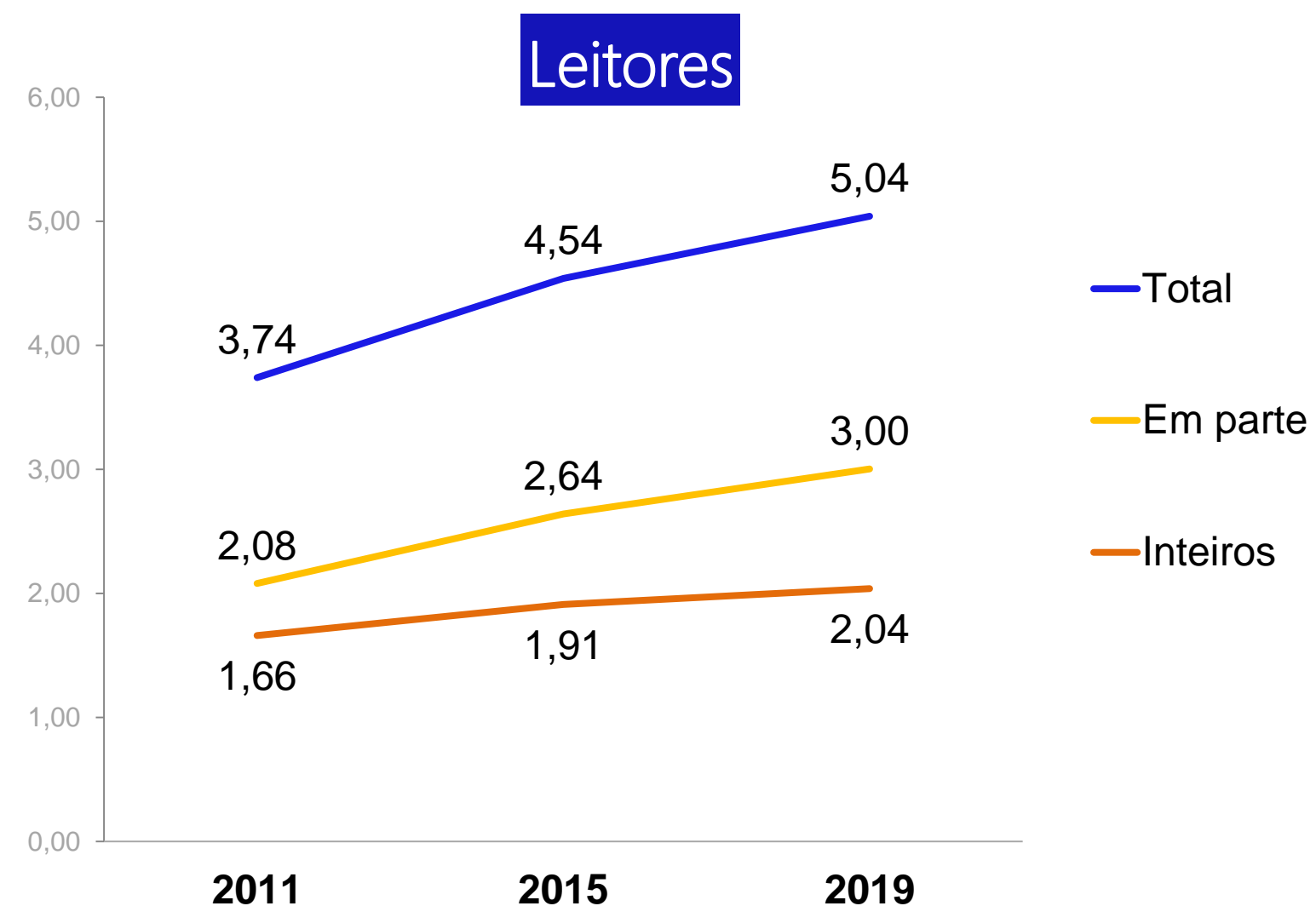
Livros lidos, em partes	1,47
-------------------------	------

MÉDIA DE LIVROS

lidos nos últimos 3 meses



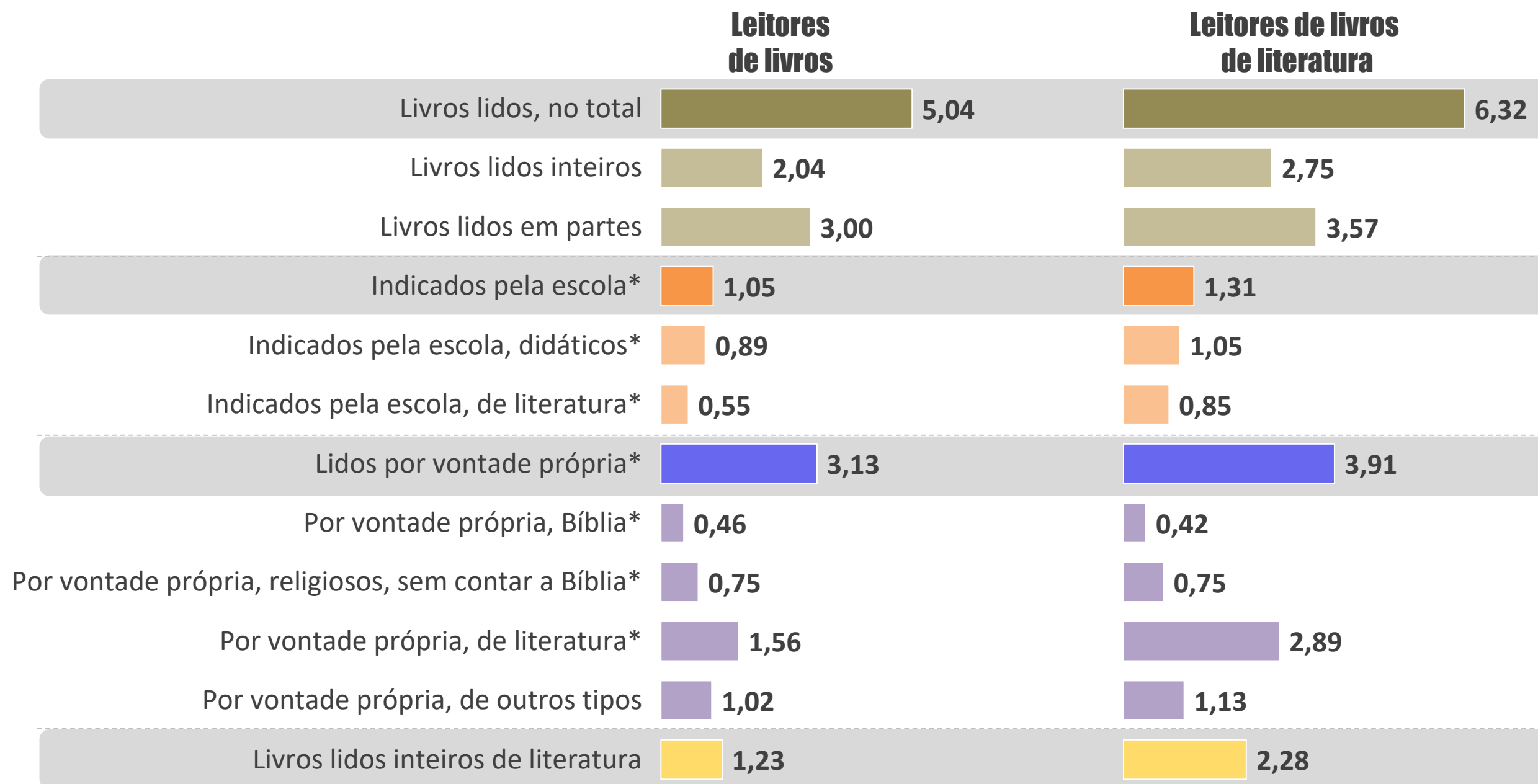
Base: Amostra 2007 (5012) / 2011 (5012) / 2015 (5012) / 2019 (8076)



Base: Leitores 2011 (2506) / 2015 (2798) / 2019 (4270)

MÉDIA DE LIVROS

lidos nos últimos 3 meses

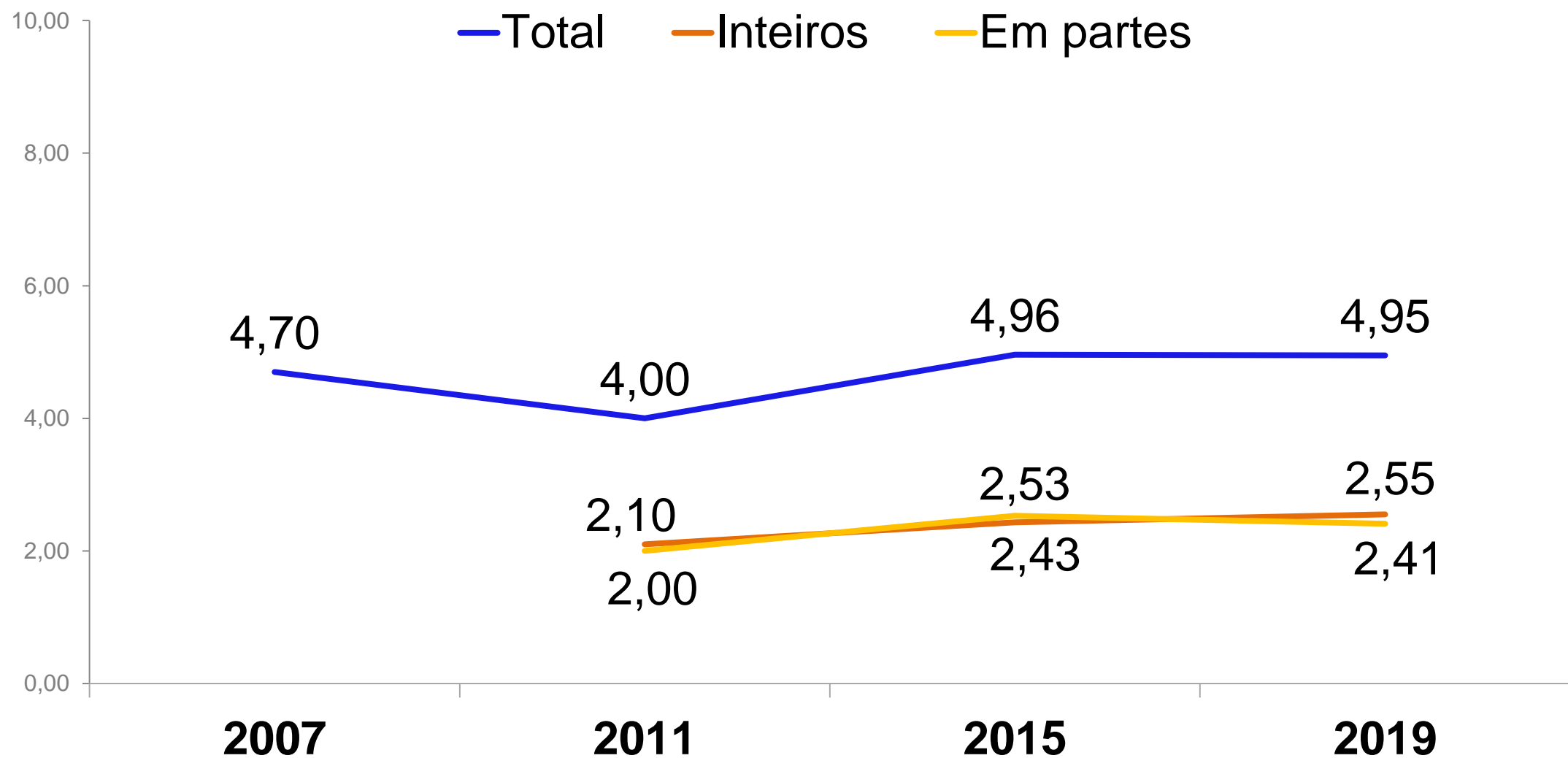


Base: Leitores (4270) / Leitores de literatura (2335)

*Considerando tanto os livros inteiros quanto em partes.

MÉDIA DE LIVROS

lidos por ano* (Entre todos os entrevistados)



Base: Amostra 2007 (5012) / 2011 (5012) / 2015 (5012) / 2019 (8076)

*Considerando tanto os livros inteiros quanto em partes.

NÚMERO DE LIVROS

lidos por ano* (Entre todos os entrevistados)

2007

- 4,7 livros / ano

2011

- 4,0 livros / ano
- 2,1 inteiros
- 2,0 em partes

2015

- 5,0 livros / ano
- 2,4 inteiros
- 2,5 em partes

2019

- 5,0 livros / ano
- 2,5 inteiros
- 2,4 em partes

GÊNERO

Livros / ano	2007	2011	2015	2019
Feminino	5,3	4,2	5,0	4,8
Masculino	4,1	3,2	5,0	5,2

REGIÃO

Livros / ano	2007	2011	2015	2019
Norte	3,9	2,7	4,4	5,3
Nordeste	4,2	4,3	3,9	4,3
Sudeste	4,9	4,0	6,0	4,9
Sul	5,5	4,2	4,4	5,9
Centro-Oeste	4,5	4,2	4,8	5,3

Base: Amostra 2007 (5012) / 2011 (5012) / 2015 (5012) / 2019 (8076)

*Considerando tanto os livros inteiros quanto em partes.

PENETRAÇÃO E MÉDIA DE LIVROS NOS ÚLTIMOS 12 MESES

Brasil

Penetração de Leitura**	Unidade	2015	2019
Leitura em geral*	%	62	56
	Milhões de pessoas	115,9	108,7
Livros inteiros	%	42	40
	Milhões de pessoas	79,1	77,4
Livros em partes	%	53	48
	Milhões de pessoas	100,4	92,3
Leitura de livros indicados pela escola*	%	17	14
	Milhões de pessoas	32,2	27,8
Leitura de livros por vontade própria*	%	56	51
	Milhões de pessoas	105,7	98,6
Livros de literatura	%	34	33
	Milhões de pessoas	64,5	64,1

Média de livros lidos nos últimos 12 meses	2015	2019
Livros em geral*	4,96	4,95
Livros inteiros	2,43	2,55
Livros em partes	2,53	2,41
Livros indicados pela escola*	0,94	0,87
Livros lidos por vontade própria*	2,88	2,73
Livros de literatura	1,26	1,45

*Considerando tanto os livros inteiros quanto em partes.

** A penetração é calculada considerando quem leu pelo menos um livro, inteiro ou em partes, nos últimos doze meses.

4

- Motivações e hábitos de leitura



**Retratos
da leitura**
NO BRASIL

PRINCIPAL MOTIVAÇÃO para ler um livro

(%)

Até Fundamental I: 37%
Ensino Superior: 21%

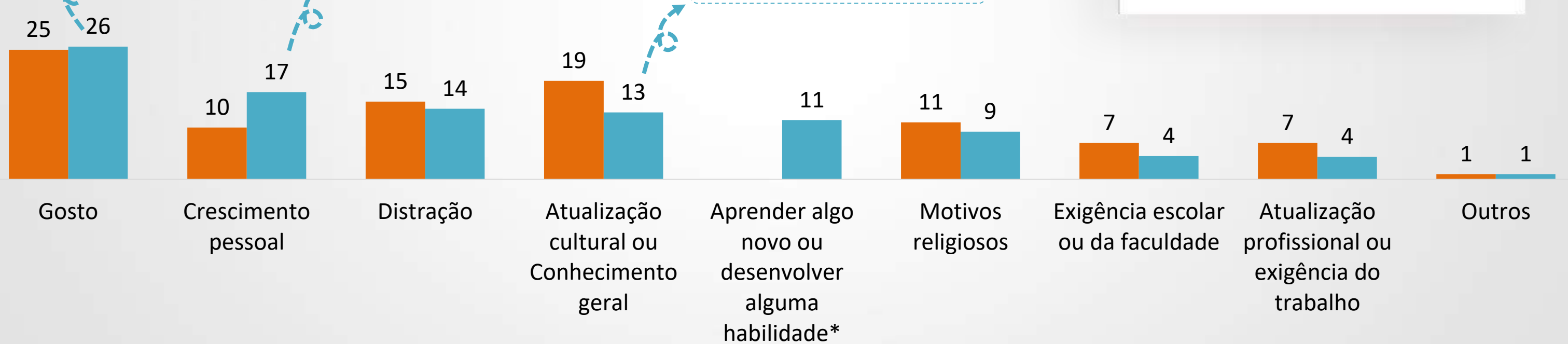
5 a 10 anos: 48%
11 a 13 anos: 33%
14 a 17 anos: 24%

2015 2019

Ensino Superior: 24%

Ensino Superior: 21%

Entre leitores de literatura,
38%
leram o último livro
de literatura **por gosto**



*Item novo

PRINCIPAL MOTIVAÇÃO PARA LER UM LIVRO

(%)

por Faixa Etária

	2019	FAIXA ETÁRIA								
		TOTAL	5 a 10	11 a 13	14 a 17	18 a 24	25 a 29	30 a 39	40 a 49	50 a 59
Base: Leitores	4270	437	255	388	587	398	760	581	739	125
Gosto	26	48	33	24	17	22	22	23	25	10
Crescimento pessoal	17	6	11	13	21	22	21	25	14	9
Distração	14	11	15	22	17	11	12	9	13	17
Atualização cultural ou Conhecimento geral	13	4	9	10	14	14	16	15	16	16
Aprender algo novo ou desenvolver alguma habilidade	11	13	18	18	13	16	7	6	8	18
Motivos religiosos	9	2	1	2	5	6	12	12	20	23
Exigência escolar ou da faculdade	4	12	11	10	5	4	1	1	1	0
Atualização profissional ou exigência do trabalho	4	0	1	1	9	5	7	7	3	1
Não sabe/Não respondeu	1	4	0	1	0	0	0	1	1	5

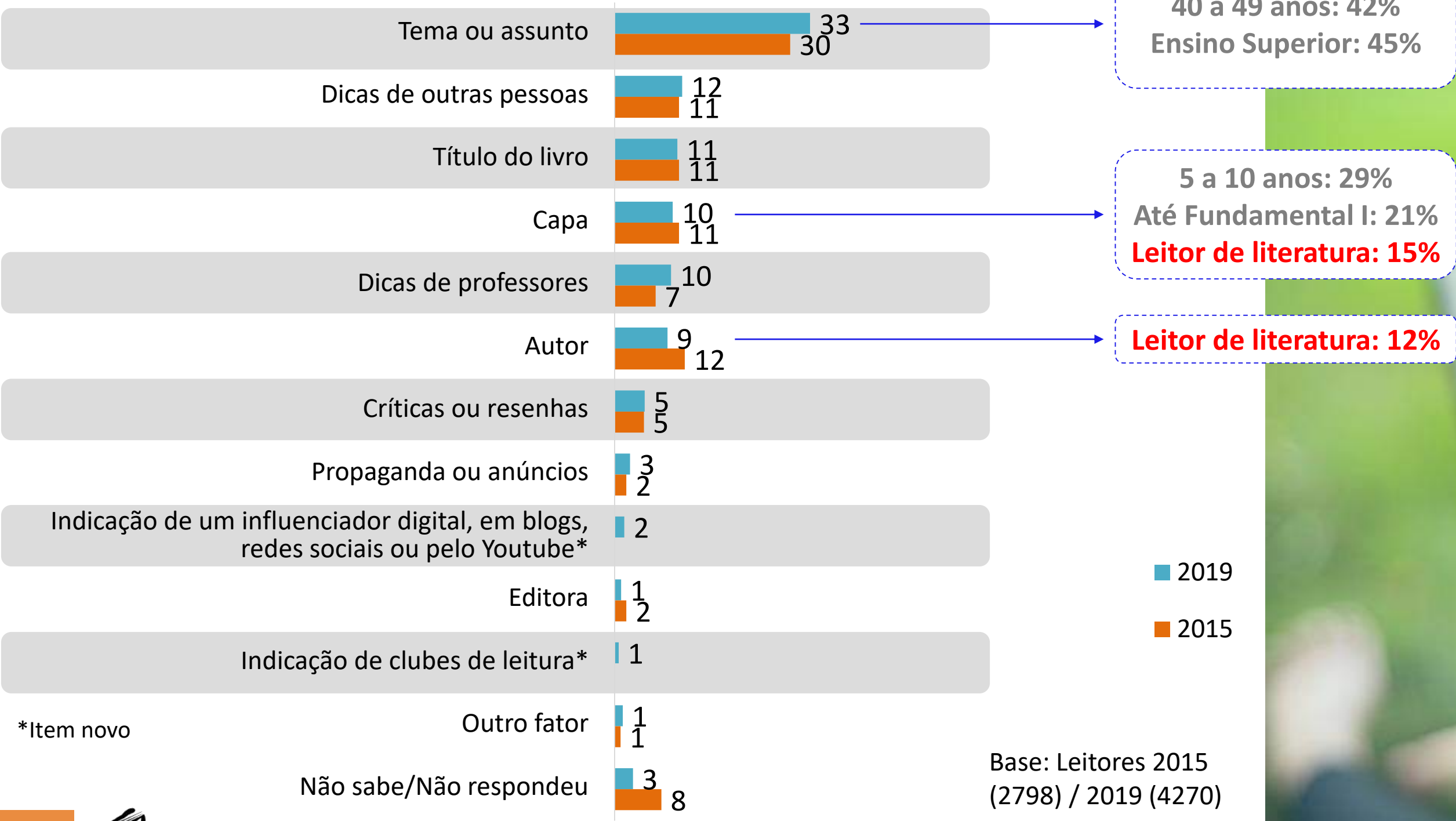
PRINCIPAL MOTIVAÇÃO PARA LER UM LIVRO

(%)

por Escolaridade

2019	TOTAL	ESCOLARIDADE			
		Fundamental I (1º a 4º série ou 1º ao 5º ano)	Fundamental II (5º a 8º série ou 6º ao 9º ano)	Ensino Médio (1º ao 3º ano)	Superior
Base: Leitores	4270	739	870	1473	1188
Gosto	26	37	26	21	21
Crescimento pessoal	17	8	11	22	24
Distração	14	14	18	15	7
Atualização cultural ou Conhecimento geral	13	5	10	15	21
Aprender algo novo ou desenvolver alguma habilidade	11	10	16	11	9
Motivos religiosos	9	15	9	9	4
Exigência escolar ou da faculdade	4	7	5	3	4
Atualização profissional ou exigência do trabalho	4	1	4	3	10
Não sabe/Não respondeu	1	3	1	1	0

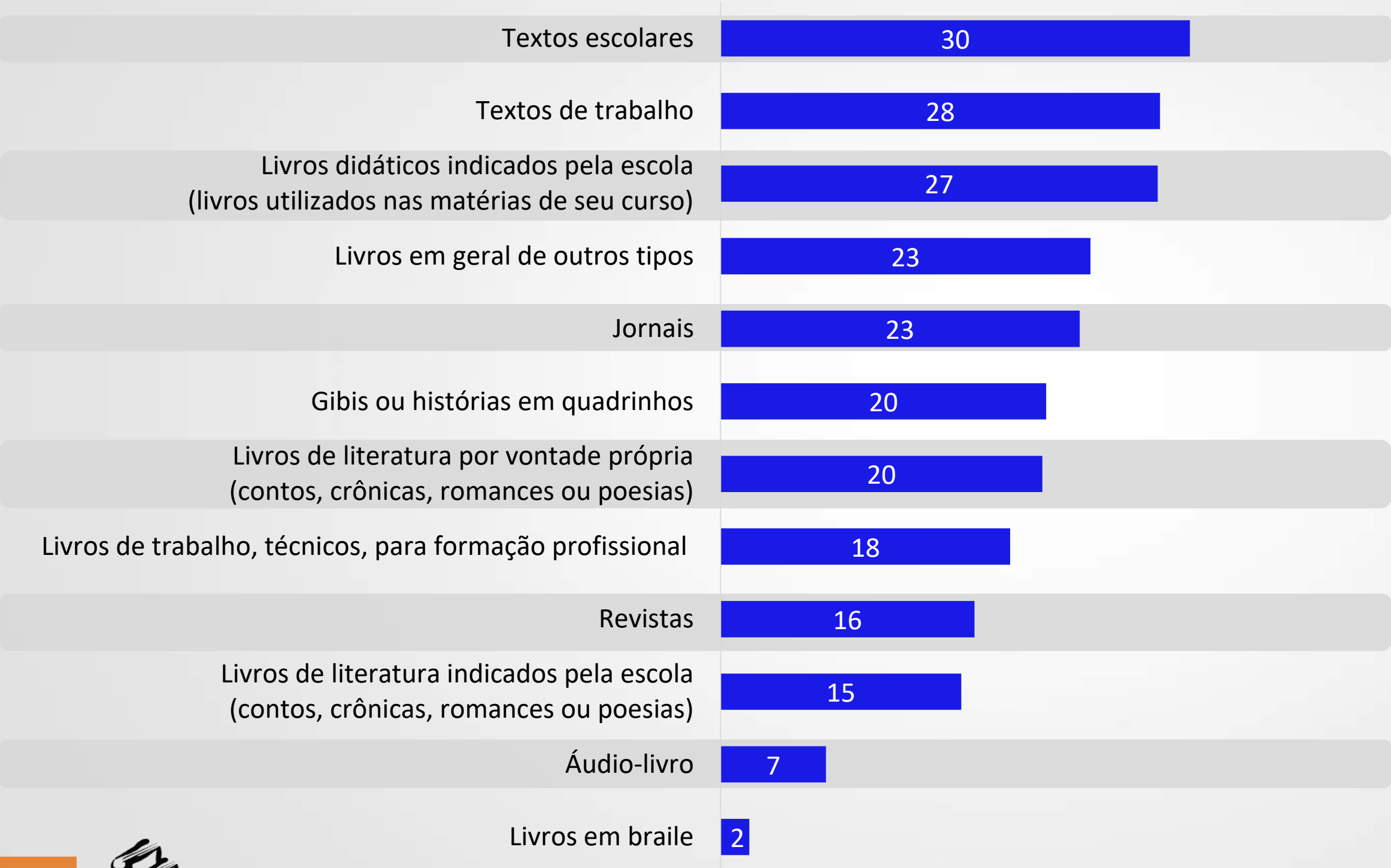
FATORES QUE INFLUENCIAM na escolha de um livro



*Item novo

Base: Leitores 2015 (2798) / 2019 (4270)

FREQUÊNCIA DE LEITURA POR TIPO DE MATERIAL, independente do suporte (todos os dias ou pelo menos uma vez por semana)



Tendência de **decréscimo** na frequência de leitura de quase todos os formatos, especialmente:

- Livros de literatura por vontade própria
- Livros didáticos indicados pela escola

Base: Sabe ler e escrever (7645)

FREQUÊNCIA DE LEITURA DE LIVROS DE LITERATURA POR VONTADE PRÓPRIA, independente do suporte: **por Escolaridade e Faixa Etária**

(%)

Com que frequência lê livros de literatura por vontade própria, como contos, crônicas, romances ou poesias

2019	TOTAL	ESCOLARIDADE			
		Fundamental I (1º a 4º série ou 1º ao 5º ano)	Fundamental II (5º a 8º série ou 6º ao 9º ano)	Ensino Médio (1º ao 3º ano)	Superior
Base: Sabe ler e escrever	7645	1529	1653	2695	1768
Todos os dias ou quase todos os dias	8	9	8	8	10
Pelo menos 1 vez por semana	12	8	14	13	11
Pelo menos 1 vez por mês	14	8	14	16	17
Menos de 1 vez por mês	11	7	11	12	18
Não lê	54	68	53	51	43

2019	TOTAL	FAIXA ETÁRIA								
		5 a 10	11 a 13	14 a 17	18 a 24	25 a 29	30 a 39	40 a 49	50 a 69	70 e mais
Base: Sabe ler e escrever	7645	539	318	563	979	690	1379	1142	1714	321
Todos os dias ou quase todos os dias	8	23	21	14	7	8	6	6	4	2
Pelo menos 1 vez por semana	12	20	24	19	14	12	11	8	7	4
Pelo menos 1 vez por mês	14	14	14	22	17	14	14	14	9	6
Menos de 1 vez por mês	11	9	17	14	14	15	13	12	7	3
Não lê	54	33	25	31	47	51	55	59	72	83

P.32D) O(a) sr(a) lê livros de literatura por vontade própria, como contos, crônicas, romances ou poesias todos os dias ou quase todos os dias, pelo menos uma vez por semana, pelo menos uma vez por mês ou menos de uma vez por mês? Por favor considere a leitura que o(a) sr(a) realiza em papel ou em formato digital.

FREQUÊNCIA DE LEITURA DE LIVROS DE LITERATURA INDICADOS PELA ESCOLA, independente do suporte: **por Escolaridade e Faixa Etária**

(%)

Com que frequência lê livros de literatura indicados pela escola como contos, crônicas, romances ou poesias

2019	TOTAL	ESCOLARIDADE				ESTUDANDO	
		Fundamental I (1º a 4º série ou 1º ao 5º ano)	Fundamental II (5º a 8º série ou 6º ao 9º ano)	Ensino Médio (1º ao 3º ano)	Superior	Está estudando	Não está estudando
Base: Sabe ler e escrever	7645	1529	1653	2695	1768	2101	5544
Todos os dias ou quase todos os dias	6	9	7	4	3	16	2
Pelo menos 1 vez por semana	10	10	12	8	7	22	5
Pelo menos 1 vez por mês	10	7	11	12	10	19	7
Menos de 1 vez por mês	8	4	8	8	12	12	6
Não lê	66	70	61	68	67	30	80

2019	TOTAL	FAIXA ETÁRIA								
		5 a 10	11 a 13	14 a 17	18 a 24	25 a 29	30 a 39	40 a 49	50 a 69	70 e mais
Base: Sabe ler e escrever	7645	539	318	563	979	690	1379	1142	1714	321
Todos os dias ou quase todos os dias	6	25	23	9	4	2	3	2	1	1
Pelo menos 1 vez por semana	10	28	24	21	11	9	8	5	2	1
Pelo menos 1 vez por mês	10	16	14	28	13	11	8	9	3	2
Menos de 1 vez por mês	8	8	14	11	13	10	8	6	5	1
Não lê	66	21	24	31	59	69	73	79	88	94

P.32B) O(a) sr(a) lê livros de literatura indicados pela escola, como contos, romances ou poesias todos os dias ou quase todos os dias, pelo menos uma vez por semana, pelo menos uma vez por mês ou menos de uma vez por mês? Por favor considere a leitura que o(a) sr(a) realiza em papel ou em formato digital.

GÊNEROS QUE COSTUMA LER

(%)

	2011	2015	2019
Bíblia	42	42	35
Contos	23	22	22
Religiosos	30	22	22
Romance	31	22	22
Didáticos, ou seja, livros utilizados nas matérias do seu curso	32	16	16
Poesia	20	12	16
Infantis	22	15	14
História, Economia, Política, Filosofia ou Ciências Sociais	11	11	13
História em quadrinhos, Gibis ou RPG	19	13	11
Ciências	-	10	10
Técnicos ou universitários, para formação profissional	-	10	10
Culinária, Artesanato, "Como Fazer"	7	10	9
Biografias	11	8	9

<i>continuação</i>	2011	2015	2019
Artes	6	7	8
Autoajuda	12	8	8
Saúde e Dietas	-	8	8
Juvenis	11	7	5
Educação ou pedagogia	-	6	5
Línguas (como inglês, espanhol, etc.)	-	5	4
Viagens e esportes	-	5	4
Enciclopédias e dicionários	9	4	4
Direito	-	3	3
Esoterismo ou ocultismo	2	2	2
Outros	1	-	1
Não sabe/Não respondeu	-	5	1
MÉDIA DE GÊNEROS POR ENTREVISTADO	-	2,8	4,1

Gêneros que mais gosta de ler: segue o mesmo padrão.

Base: Leitores 2011 (2506) / 2015 (2798) / 2019 (4270)

P.37) Quais destes tipos de livros, seja em papel ou em formato digital, o(a) sr(a) leu no último ano?

GÊNEROS QUE COSTUMA LER

(%)

estudante x não estudante 2019

	TOTAL	Está estudando	Não está estudando
Base: Leitores	4270	1672	2598
Bíblia	35	21	45
Contos	22	31	17
Religiosos	22	11	29
Romance	22	21	22
Didáticos, ou seja, livros utilizados nas matérias do seu curso	16	27	9
Poesia	16	21	12
Infantis	14	19	11
História, Economia, Política, Filosofia ou Ciências Sociais	13	13	12
História em quadrinhos, Gibis ou RPG	11	16	8
Ciências	10	13	8
Técnicos ou universitários, para formação profissional	10	12	8
Culinária, Artesanato, "Como Fazer"	9	4	13
Biografias	9	9	9
Artes	8	13	5
Autoajuda	8	6	10
Saúde e Dietas	8	5	10
Juvenis	5	8	3
Educação ou pedagogia	5	6	4
Línguas (como inglês, espanhol, etc.)	4	6	3
Viagens e esportes	4	4	4
Enciclopédias e dicionários	4	5	3
Direito	3	4	3
Esoterismo ou ocultismo	2	1	2
MÉDIA DE GÊNEROS POR ENTREVISTADO	4,1	4,2	3,9

GÊNEROS QUE COSTUMA LER por Escolaridade

(%)

	2019	TOTAL	ESCOLARIDADE			
			Fundamental I (1º a 4º série ou 1º ao 5º ano)	Fundamental II (5º a 8º série ou 6º ao 9º ano)	Ensino Médio (1º ao 3º ano)	Superior
Base: Leitores		4270	739	870	1473	1188
Bíblia	35		42	32	37	30
Contos	22		25	21	23	20
Religiosos	22		14	17	25	30
Romance	22		7	16	27	33
Didáticos, ou seja, livros utilizados nas matérias do seu curso	16		12	11	14	28
Poesia	16		11	20	16	16
Infantis	14		26	11	10	13
História, Economia, Política, Filosofia ou Ciências Sociais	13		4	7	12	28
História em quadrinhos, Gibis ou RPG	11		13	12	8	14
Ciências	10		10	10	9	13
Técnicos ou universitários, para formação profissional	10		1	2	9	28
Culinária, Artesanato, "Como Fazer"	9		3	7	12	16
Biografias	9		4	7	10	15
Artes	8		11	9	6	8
Autoajuda	8		1	3	12	17
Saúde e Dietas	8		4	5	9	14
Juvenis	5		3	7	4	7
Educação ou pedagogia	5		2	2	3	13
Línguas (como inglês, espanhol, etc.)	4		2	3	4	9
Viagens e esportes	4		3	2	4	7
Enciclopédias e dicionários	4		1	3	3	7
Direito	3		1	2	2	9
Esoterismo ou ocultismo	2		0	0	2	4
Não sabe/Não respondeu	1		3	1	1	0
MÉDIA DE GÊNEROS POR ENTREVISTADO		4,1	3,2	3,4	4,1	5,7

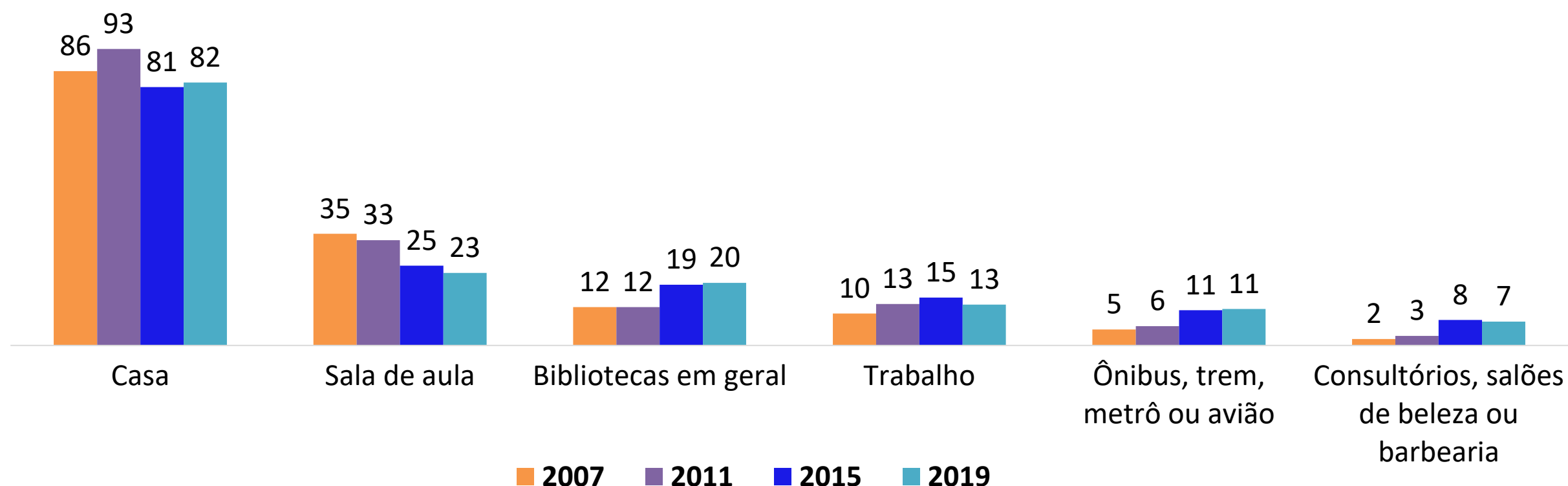
GÊNEROS QUE COSTUMA LER

(%)

por Faixa Etária

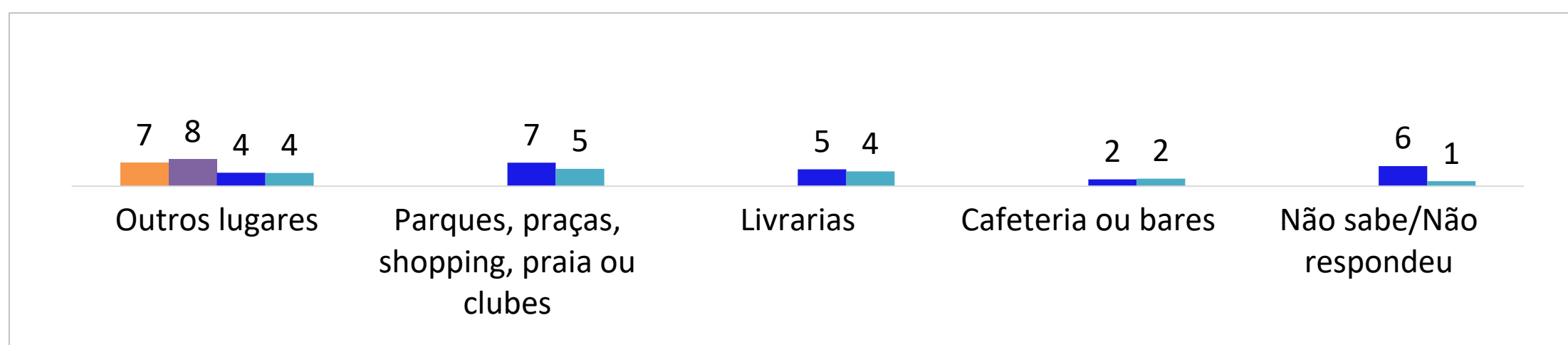
	2019 TOTAL	FAIXA ETÁRIA								
		5 a 10	11 a 13	14 a 17	18 a 24	25 a 29	30 a 39	40 a 49	50 a 59	70 e +
Base: Leitores	4270	437	255	388	587	398	760	581	739	125
Bíblia	35	23	19	15	30	27	42	49	51	51
Contos	22	38	30	29	23	27	18	13	16	11
Religiosos	22	10	3	8	19	27	26	33	31	36
Romance	22	6	16	31	32	32	18	21	20	13
Didáticos, ou seja, livros utilizados nas matérias do seu curso	16	19	24	21	24	15	15	15	5	2
Poesia	16	17	30	21	18	18	12	14	11	1
Infantis	14	44	17	5	8	11	16	9	8	3
História, Economia, Política, Filosofia ou Ciências Sociais	13	3	3	14	17	23	13	13	13	8
História em quadrinhos, Gibis ou RPG	11	22	21	13	9	11	8	10	7	1
Ciências	10	15	16	9	17	6	10	9	5	2
Técnicos ou universitários, para formação profissional	10	0	0	7	18	16	14	12	5	6
Culinária, Artesanato, "Como Fazer"	9	2	1	5	10	11	13	13	13	6
Biografias	9	5	6	10	14	13	8	9	6	6
Artes	8	18	14	9	10	8	6	6	3	0
Autoajuda	8	1	0	5	12	15	10	12	8	8
Saúde e Dietas	8	2	2	3	7	9	12	13	9	12
Juvenis	5	6	11	10	7	5	3	4	2	1
Educação ou pedagogia	5	2	5	2	5	8	8	8	3	0
Línguas (como inglês, espanhol, etc.)	4	5	5	7	6	5	3	4	3	2
Viagens e esportes	4	3	3	4	3	3	6	6	3	3
Enciclopédias e dicionários	4	1	5	4	3	3	6	4	2	1
Direito	3	2	2	2	6	3	5	3	2	1
Esoterismo ou ocultismo	2	0	0	1	1	2	2	3	3	1
Não sabe/Não respondeu	1	1	0	0	1	0	0	1	1	3
MÉDIA DE GÊNEROS POR ENTREVISTADO	4,1	3,7	3,6	3,7	4,6	4,5	4,3	4,3	3,7	3,1

em que costuma ler livros



2019	(%)
Bibliotecas da escola ou da faculdade	15
Bibliotecas públicas	7
Bibliotecas comunitárias, mantidas por moradores ou estabelecimentos	3

Cont.



Base: Leitores 2007 (2745) / 2011 (2506) / 2015 (2798) / 2019 (4270)

P.33A) Em qual destes lugares o(a) sr(a) costuma ler livros, sejam eles em papel ou digital?



Base: Leitores 2015 (2798) / 2019 (4270)

P.34) O(a) sr(a) costuma _____ ?

5. Barreiras para leitura



**Retratos
da leitura**
NO BRASIL

RAZÃO PARA NÃO TER LIDO MAIS

(%)

entre os leitores

Gostaria de ter lido mais?

2019

82%

SIM

18%

NÃO

2015

77%

SIM

23%

NÃO

(Pergunta inserida em 2015)

Por que não leu mais?



Base: Leitores 2015 (2798) / 2019 (4270)

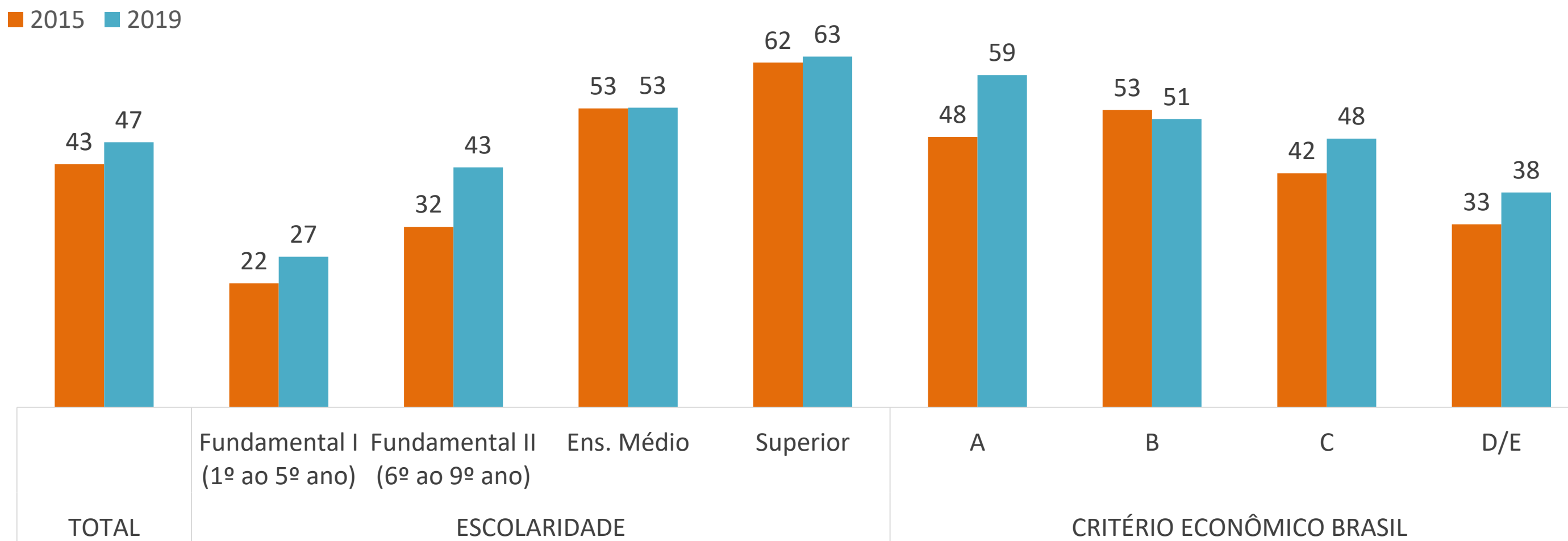
P.13) O(a) sr(a) gostaria de ter lido mais livros do que o(a) sr(a) leu nos últimos 3 meses?

P.14) (SE SIM) Qual destas razões é a principal para o(a) sr(a) não ter lido mais livros nos últimos 3 meses? (Questão revisada)

RAZÃO PARA NÃO TER LIDO MAIS entre os leitores

(%)

Falta de tempo, por classe e escolaridade

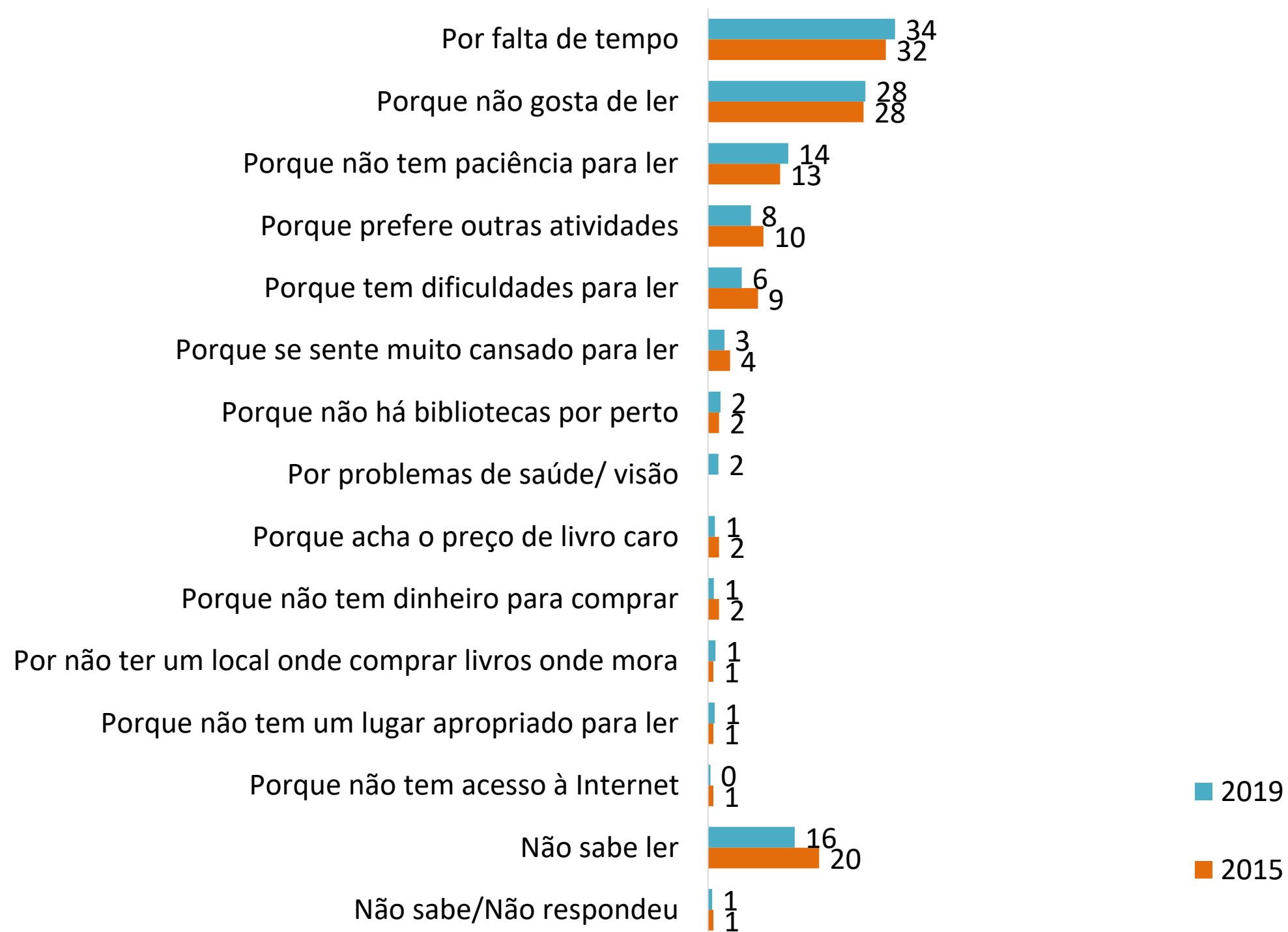


Base: Leitores 2015 (2798) / 2019 (4270)

P.14) (SE SIM) Qual destas razões é a principal para o(a) sr(a) não ter lido mais livros nos últimos 3 meses?
(Questão revisada)

RAZÃO PARA NÃO TER LIDO NOS ÚLTIMOS 3 MESES entre os não leitores

(%)



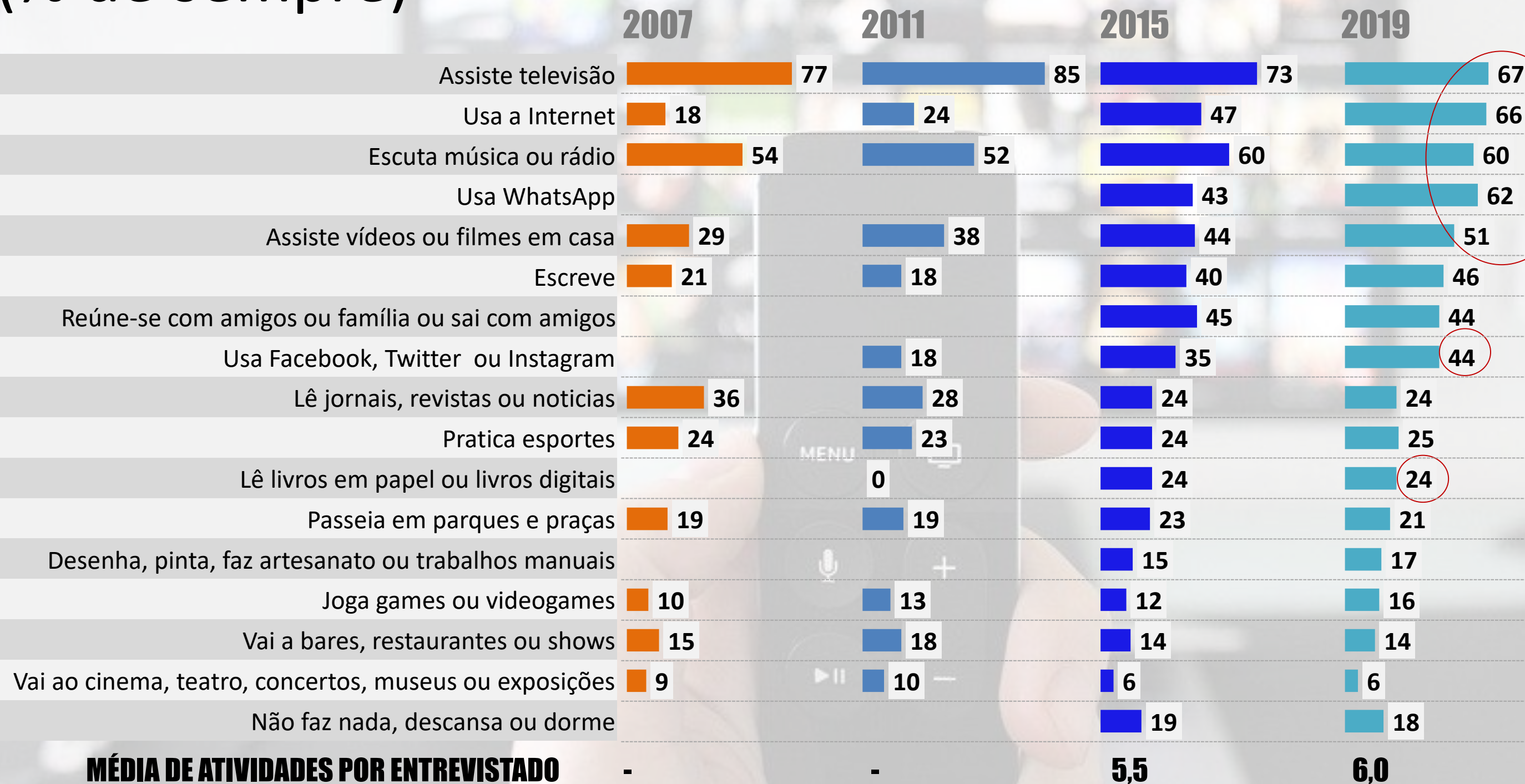
Base: Não leitores - não leu nenhum livro, inteiro ou em partes, nos últimos 3 meses 2015 (2214) / 2019 (3806)

P.11) Por quais razões o(a) sr(a) não leu nenhum livro inteiro ou em partes nos últimos 3 meses?

O QUE GOSTA DE FAZER EM SEU TEMPO LIVRE

(% de sempre)

(%)



Base: Amostra: 2007 (5012) / 2011 (5012) / 2015 (5012) / 2019 (8076)

P.08) Quais das atividades que eu vou ler o(a) sr(a) realiza no seu tempo livre? O(a) sr(a) _____ sempre, às vezes ou nunca?

O QUE GOSTA DE FAZER EM SEU TEMPO LIVRE

(% de sempre) Leitor x Não leitor

(%)

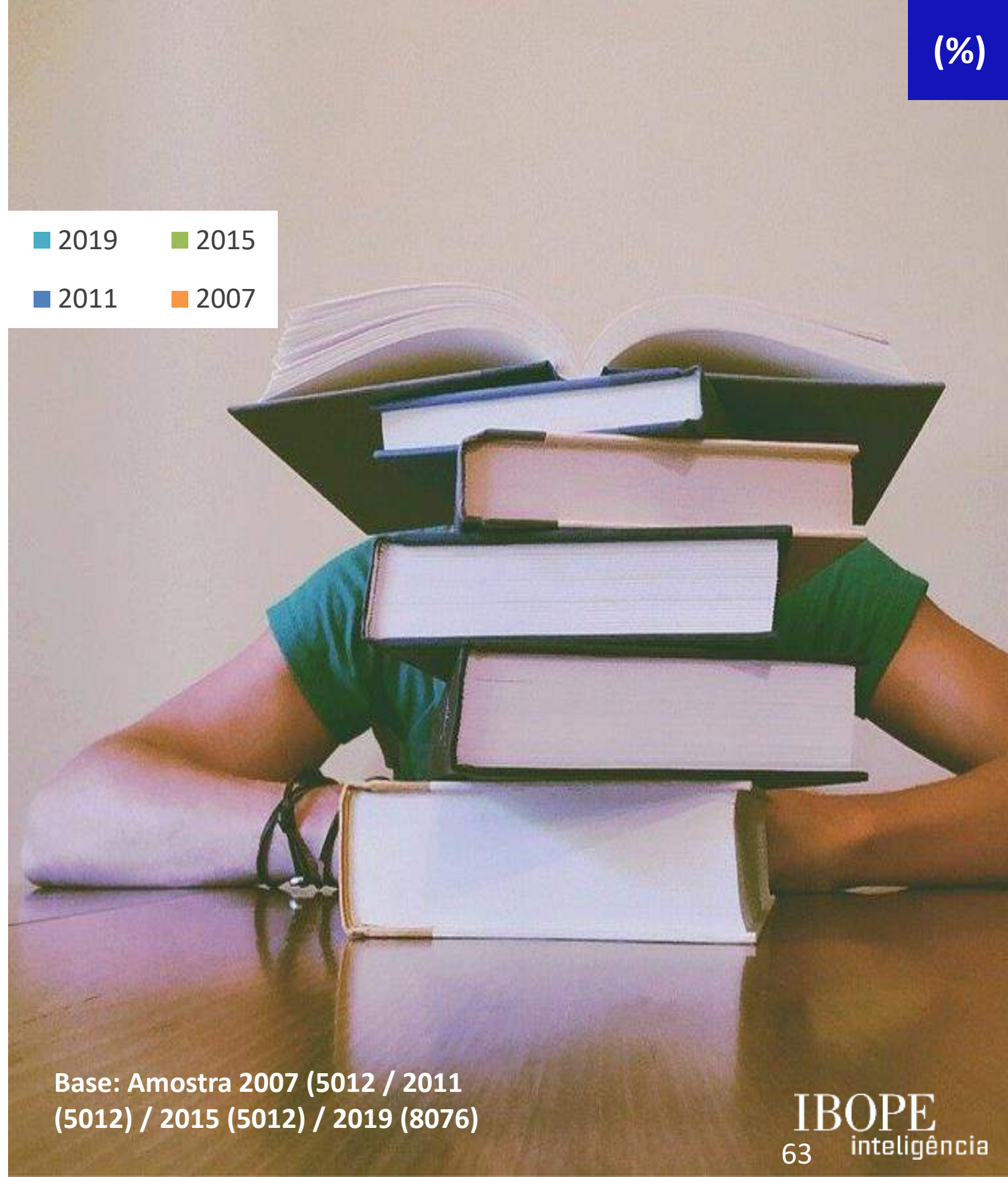

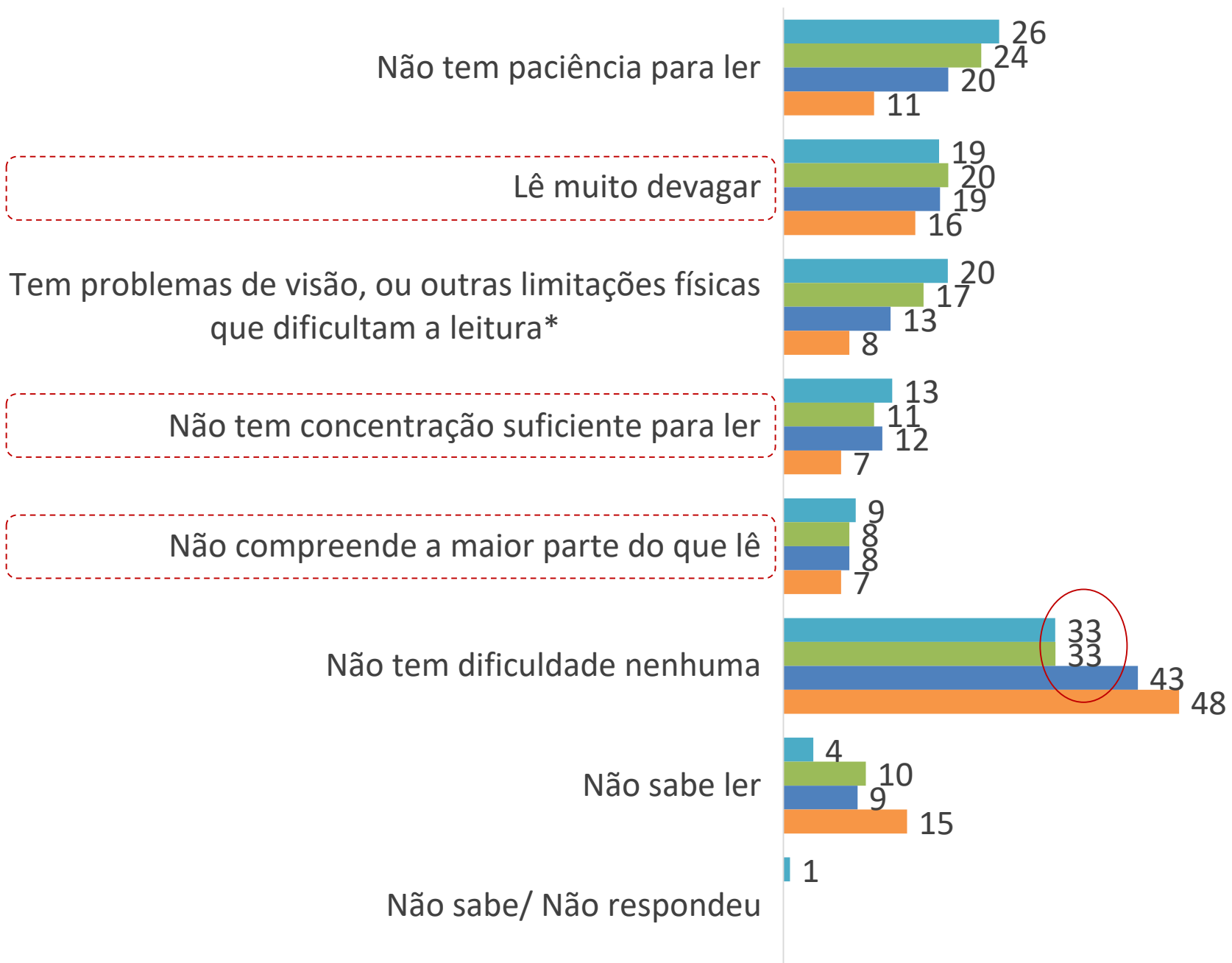
2019	Leitor	Não Leitor
Assiste televisão	66	68
Usa a Internet	75	56
Escuta música ou rádio	65	55
Usa WhatsApp	68	55
Assiste vídeos ou filmes em casa	60	41
Escreve	60	31
Reúne-se com amigos ou família ou sai com amigos	49	40
Usa Facebook, Twitter ou Instagram	50	38
Lê jornais, revistas ou notícias	33	15
Pratica esportes	30	20
Lê livros em papel ou livros digitais	40	7
Passeia em parques e praças	25	17
Desenha, pinta, faz artesanato ou trabalhos manuais	22	11
Joga games ou videogames	19	12
Vai a bares, restaurantes ou shows	13	14
Vai ao cinema, teatro, concertos, museus ou exposições	8	3
Não faz nada, descansa ou dorme	17	18
MÉDIA DE ATIVIDADES POR ENTREVISTADO	7,0	5,0

Base: Amostra Leitor (4270) / Não leitor (3806)

P.08) Quais das atividades que eu vou ler o(a) sr(a) realiza no seu tempo livre? O(a) sr(a) _____ sempre, às vezes ou nunca?

DIFICULDADES para ler

(%)



*Item revisado em 2019: incluída a explicação "que dificultam a leitura"

P.39) O(A) sr(a) tem algumas das seguintes dificuldades para ler?

6. Gosto pela leitura

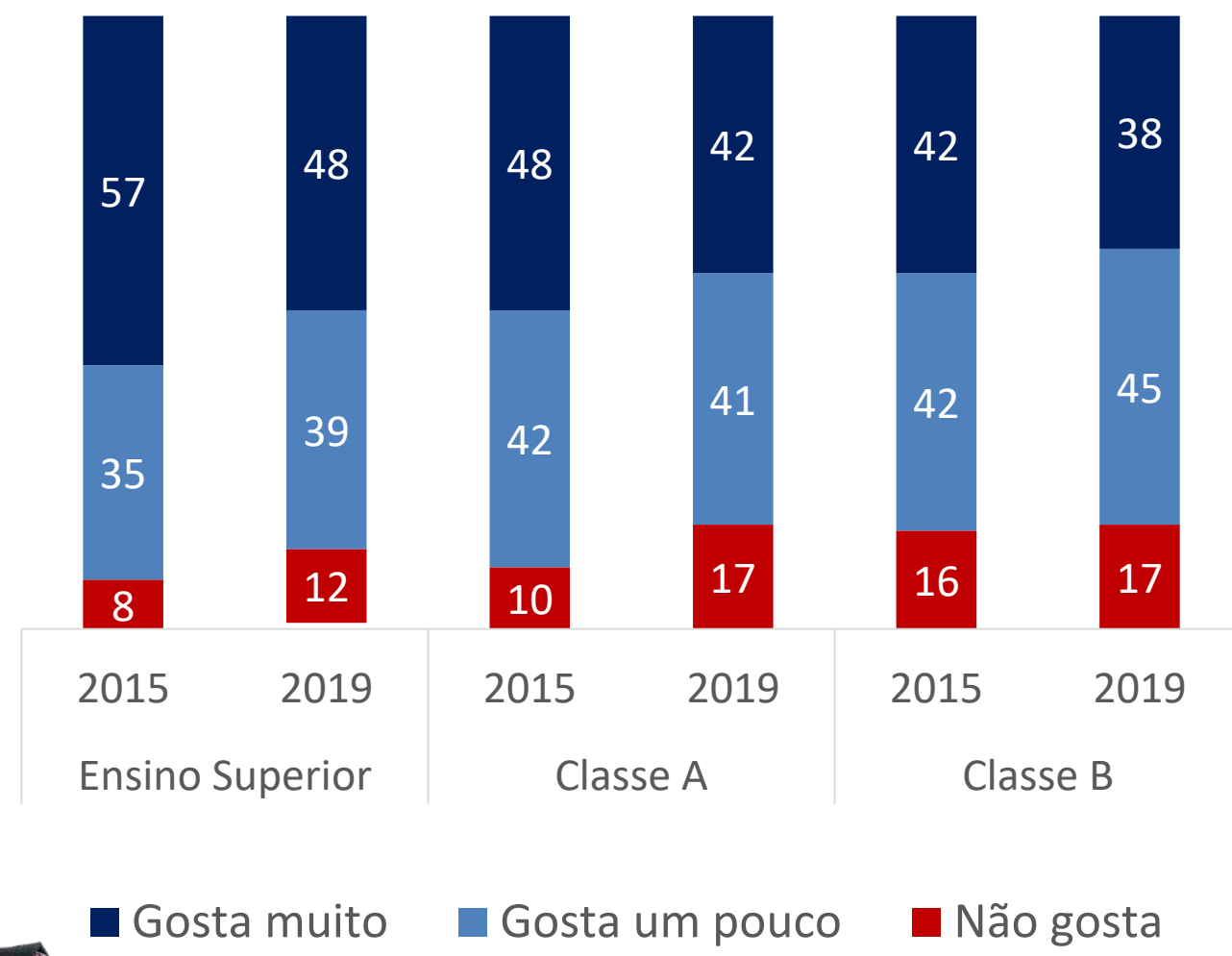
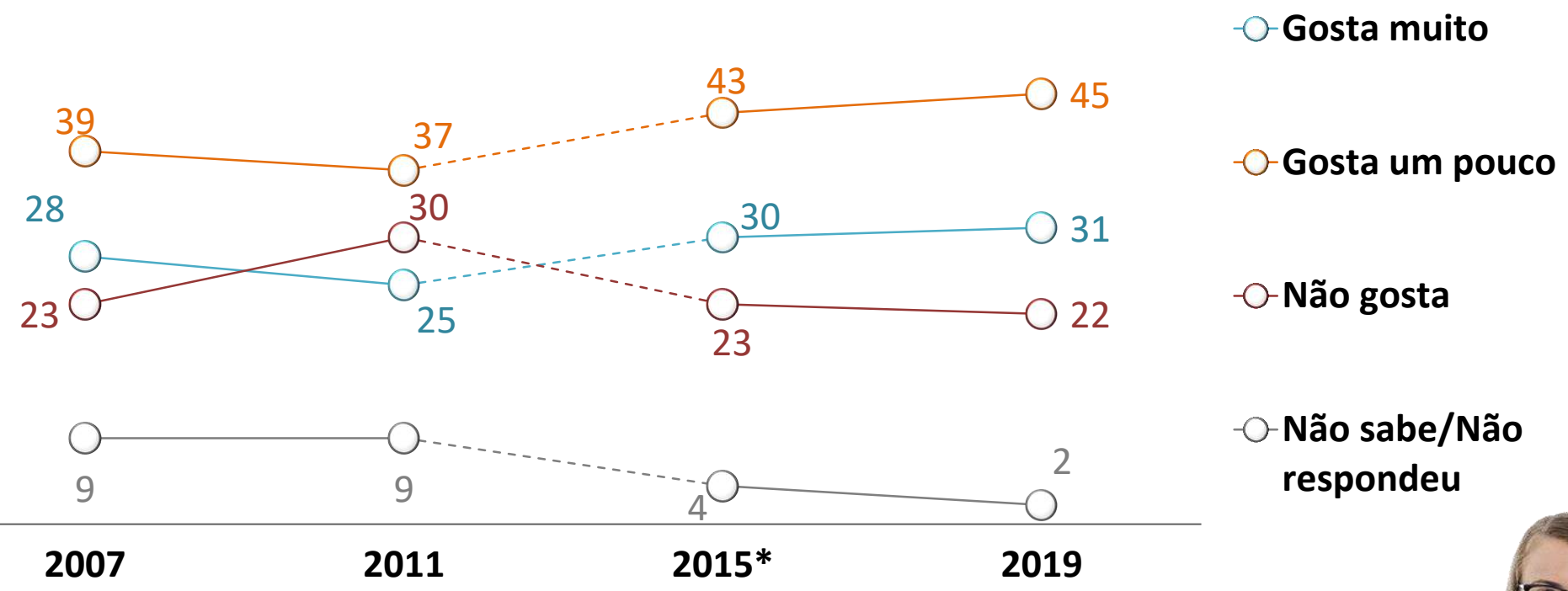


**Retratos
da leitura**
NO BRASIL

GOSTO pela leitura

(%)

Gosta de ler?*



Base: Amostra 2007 (5012) / 2011 (5012) / 2015 (5012) / 2019 (8076)

*Até 2011, os respondentes "analfabetos" não respondiam essa pergunta, e eram incluídos na opção de resposta "Não sabe ler". A partir de 2015, todos responderam a pergunta (incluindo os analfabetos). Assim, a opção de resposta "Não sabe ler" foi alterada para Não sabe/Não respondeu.



GOSTO PELA LEITURA POR PERFIL

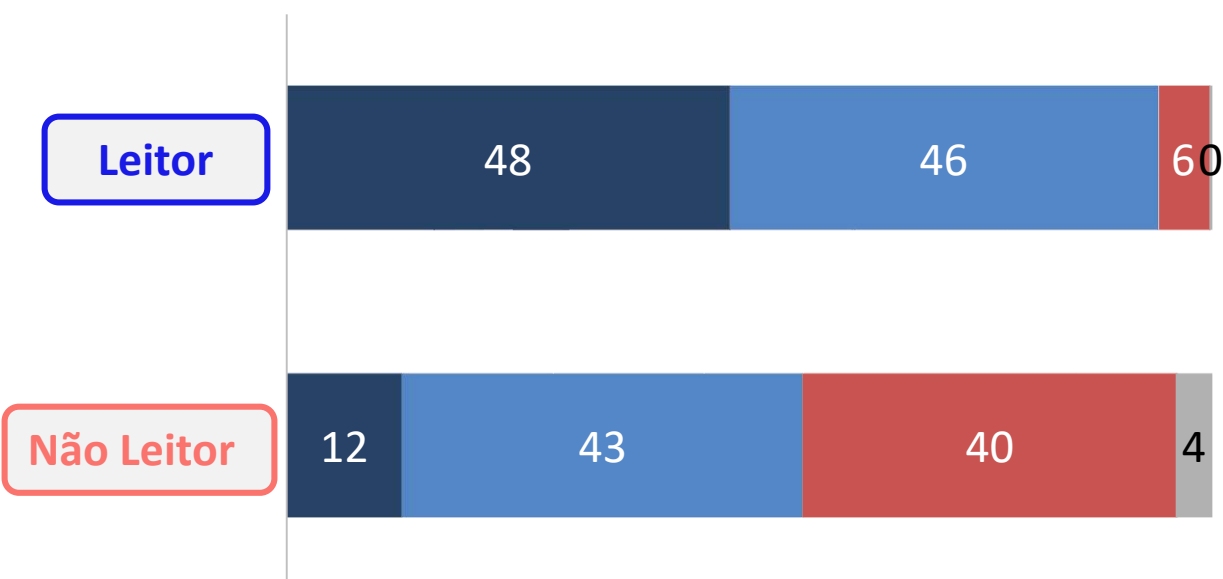
Leitor e Comprador de livro

(%)

Leitor

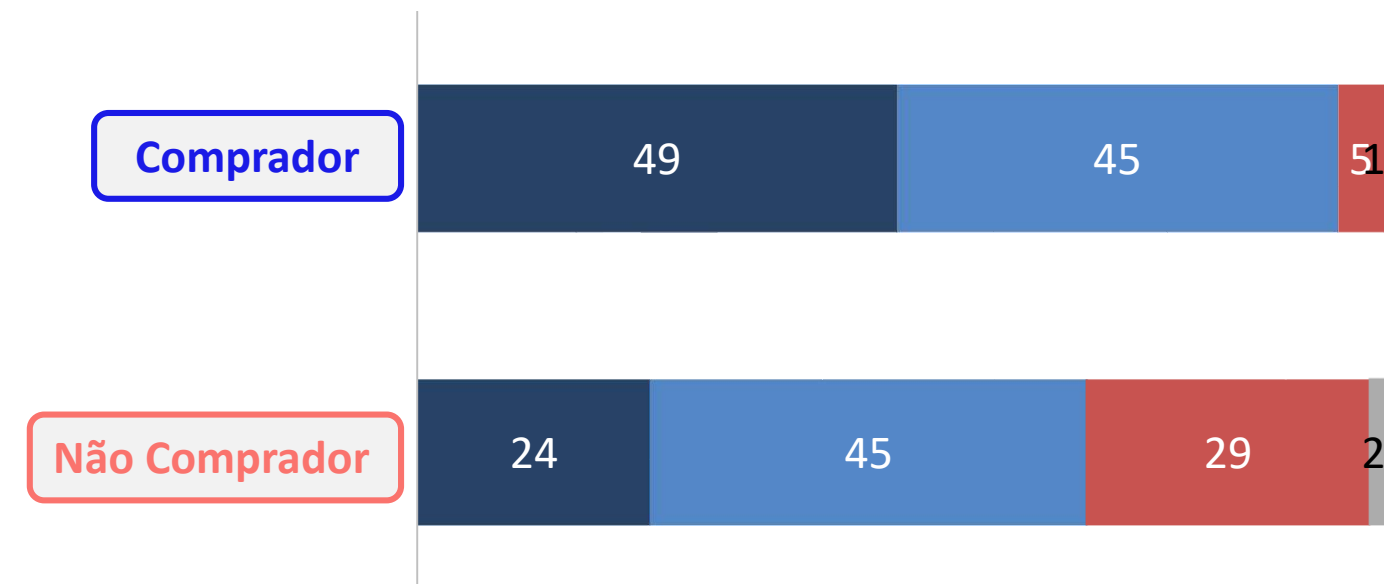


2019



Comprador de livro

2019



- Gosta muito
- Gosta um pouco
- Não gosta
- Não sabe/Não respondeu

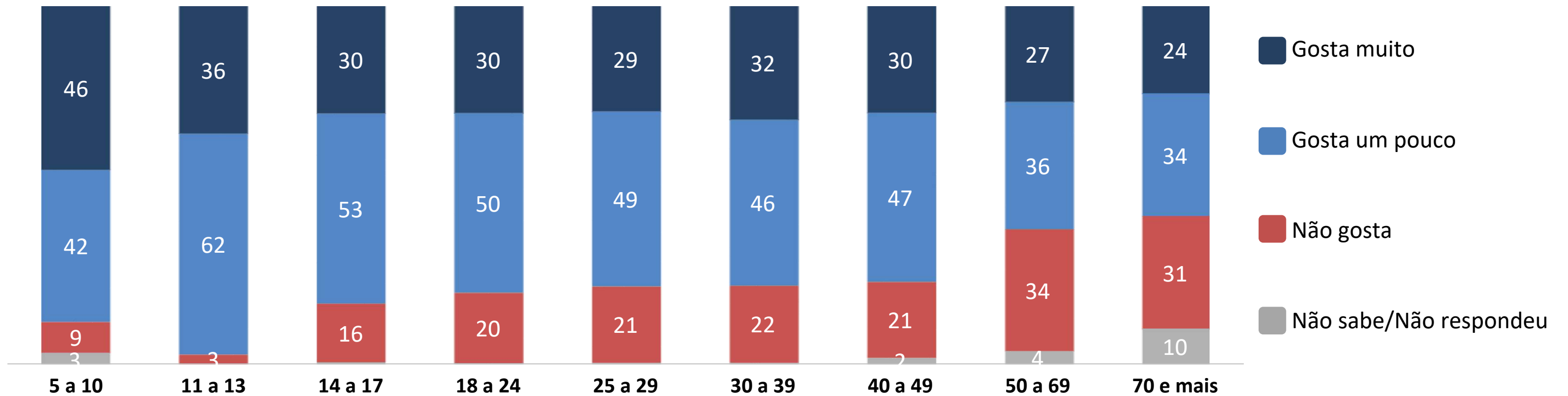
GOSTO PELA LEITURA POR PERFIL

(%)

Idade

2019

Idade



GOSTO PELA LEITURA POR PERFIL Escolaridade e Estudante

(%)

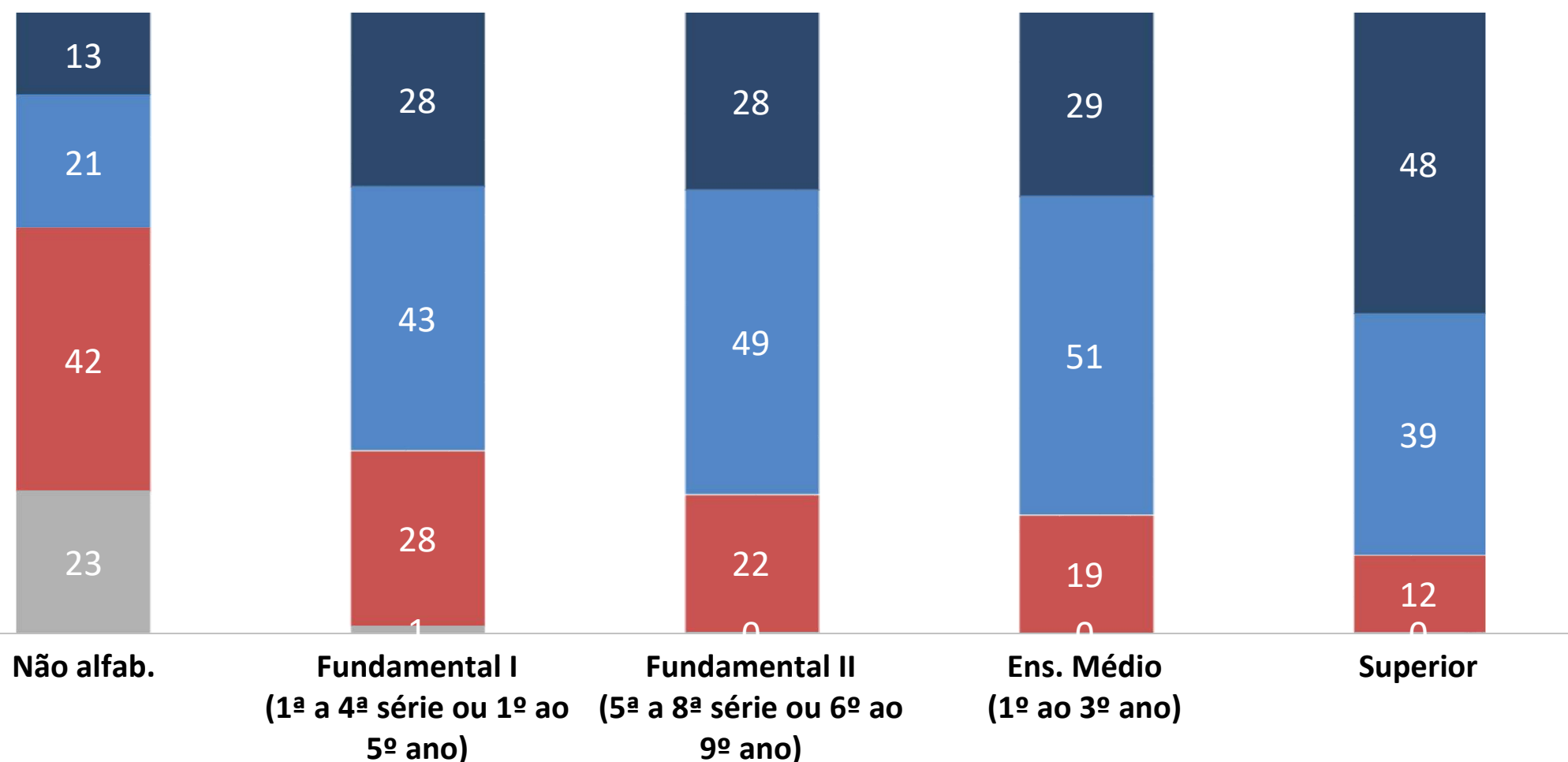
2019

Escolaridade

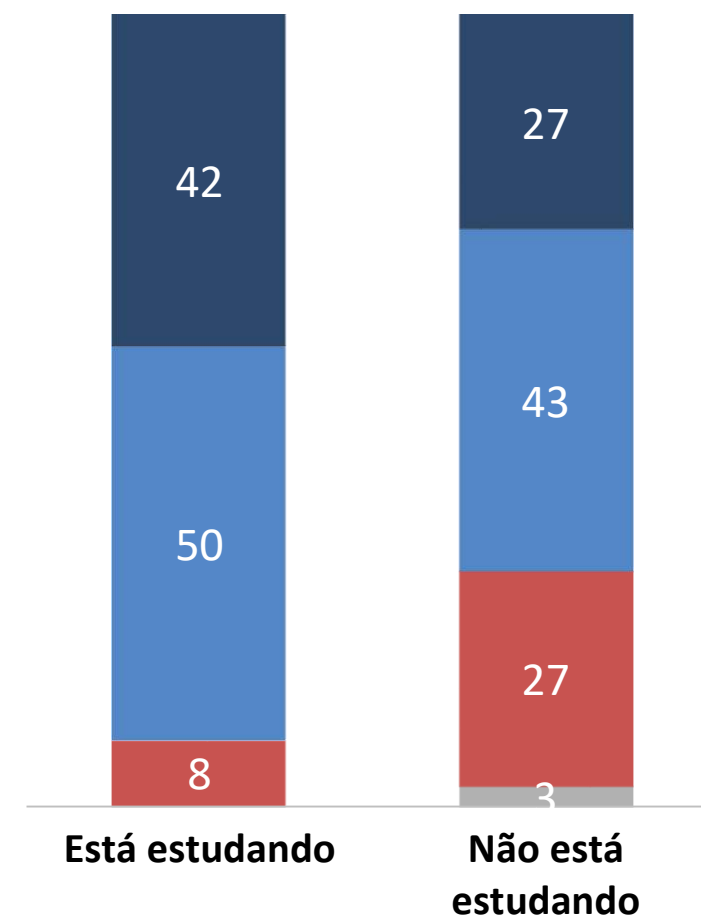


2019

Estudante



- Gosta muito
- Gosta um pouco
- Não gosta
- Não sabe/Não respondeu



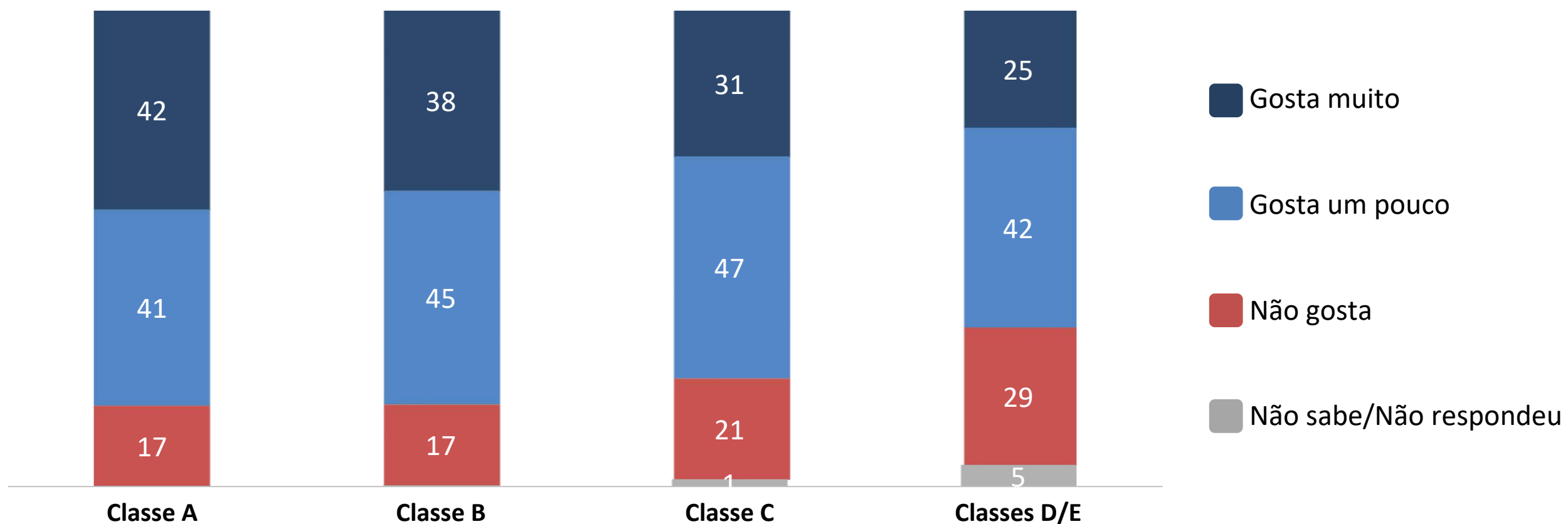
GOSTO PELA LEITURA POR PERFIL

(%)

Classe

2019

Classe



7

- Influências e formação leitora

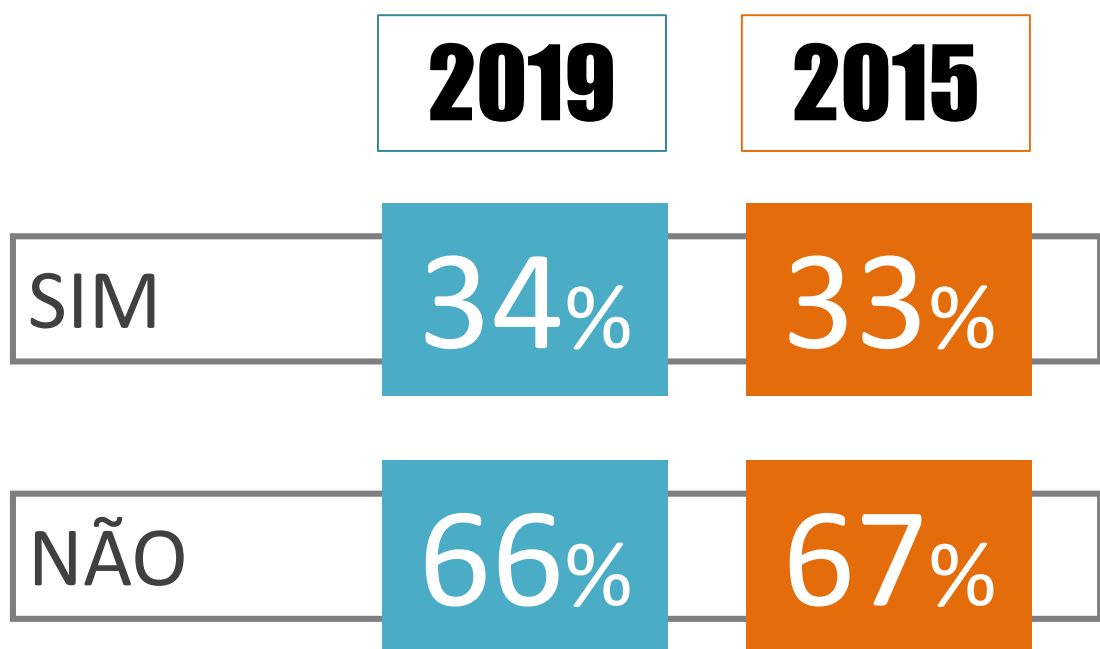


**Retratos
da leitura**
NO BRASIL

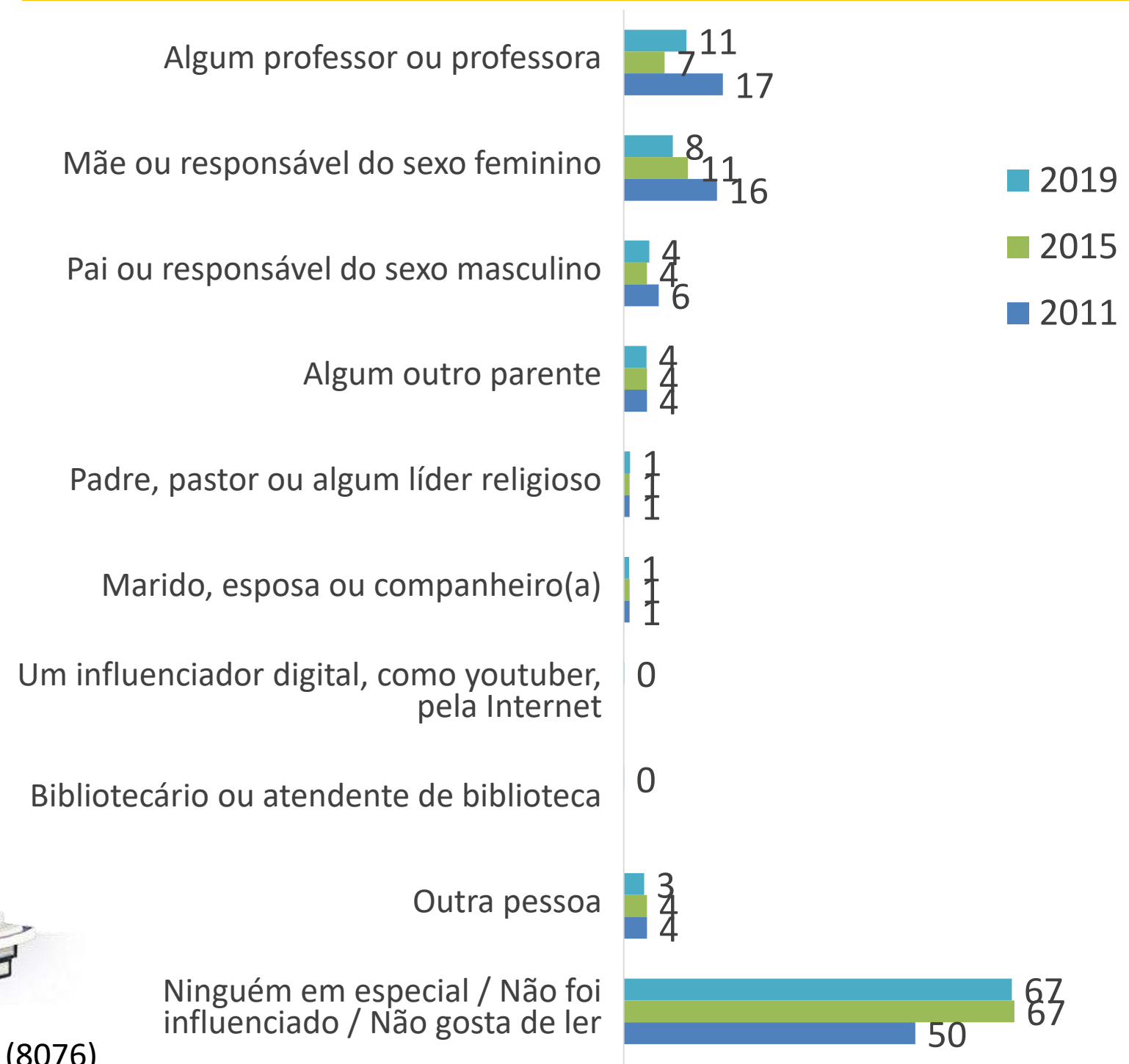
PESSOAS QUE INFLUENCIARAM o gosto pela leitura

(%)

Houve influência de alguém para gostar de ler?



Quem, principalmente?



Base: Amostra 2011 (5012) / 2015 (5012) / 2019 (8076)

P.28A) Alguém influenciou ou incentivou o(a) sr(a) a gostar de ler livros?

P.28B) (SE SIM) Qual foi a pessoa que mais influenciou ou incentivou o(a) sr.(a) a gostar de ler? (ENUNCIADO ALTERADO)

QUEM MAIS INFLUENCIOU O GOSTO DE LEITURA por perfil **leitor x não leitor**

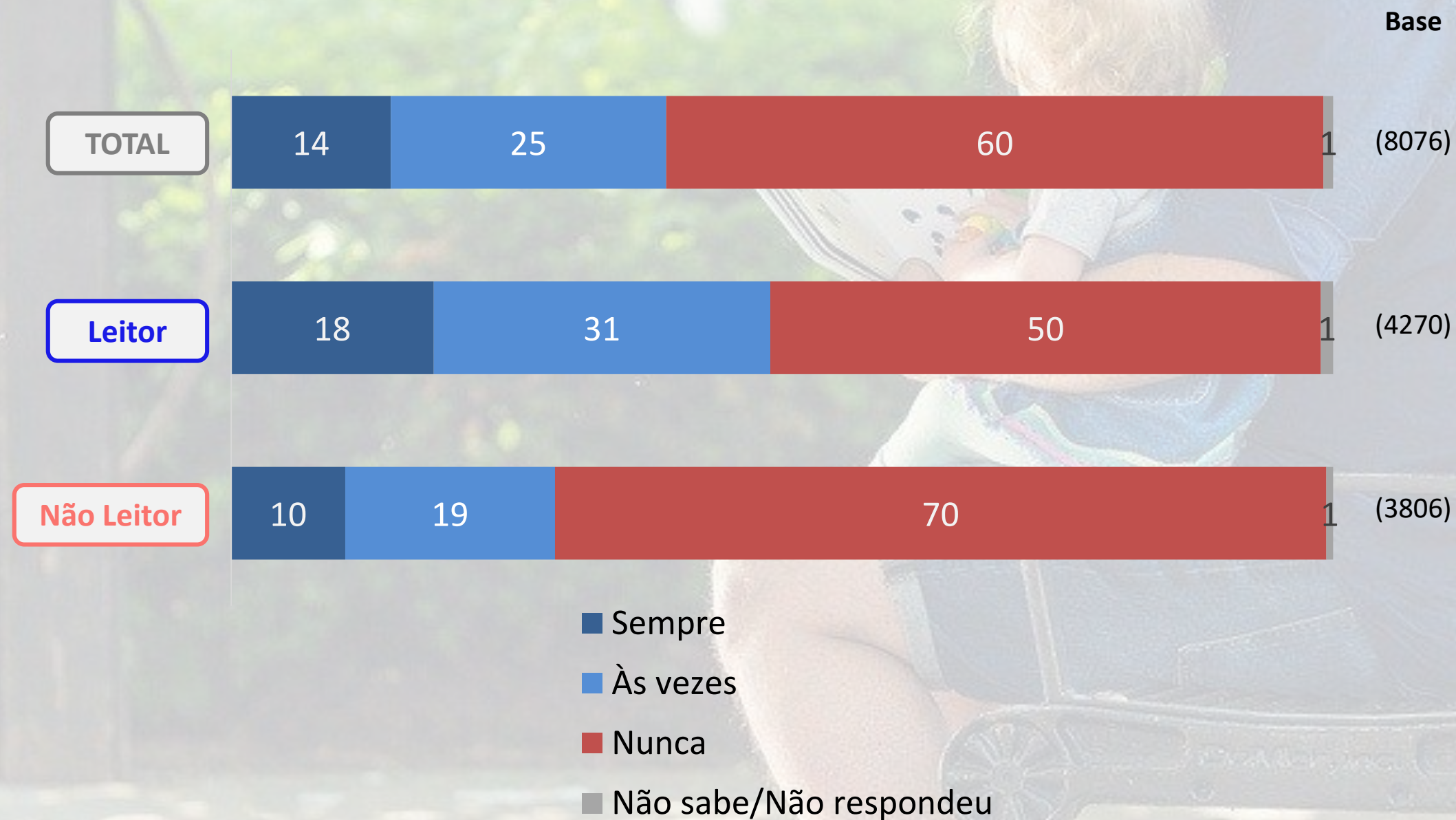


Base: Amostra (8076)

P.28B) (SE SIM) Qual foi a pessoa que mais influenciou ou incentivou o(a) sr.(a) a gostar de ler?
(ENUNCIADO ALTERADO)

LEITURA DOS PAIS OU RESPONSÁVEIS para os indivíduos

(%)



ESCOLARIDADE dos pais

(%)

2019

Mãe

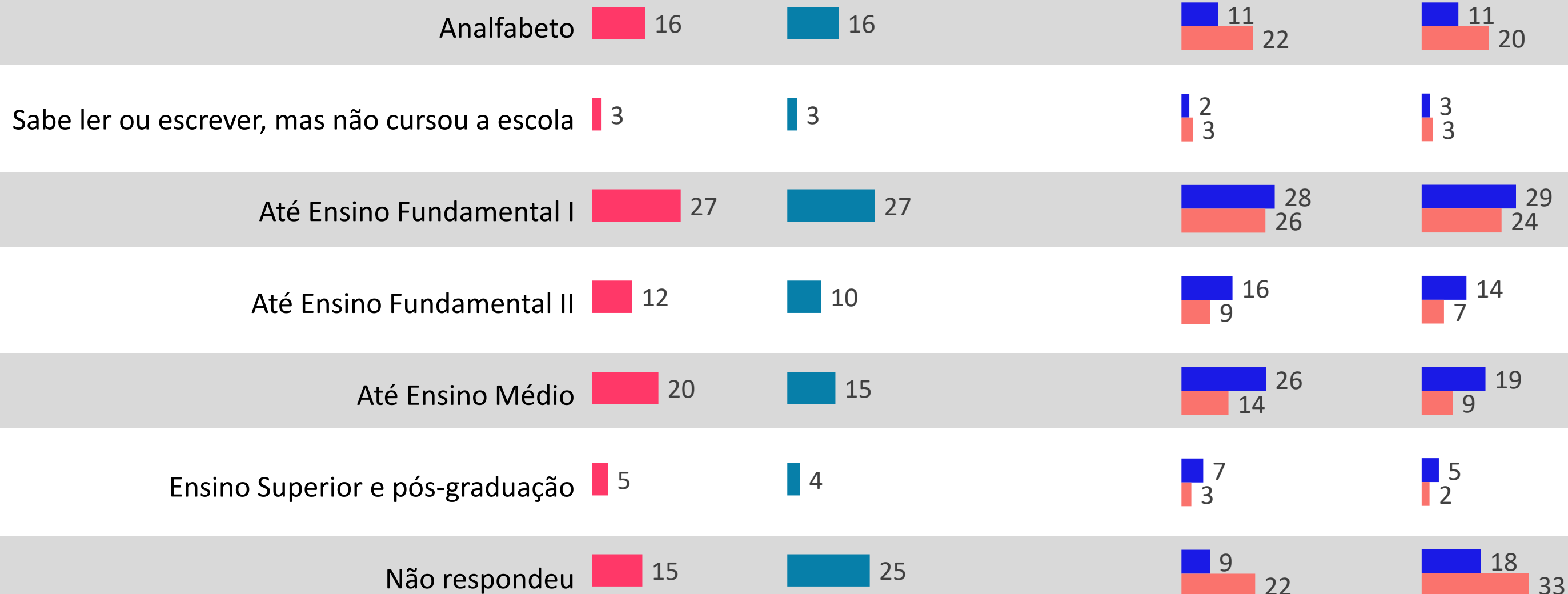
Pai

Mãe

Pai

Leitor

Não Leitor



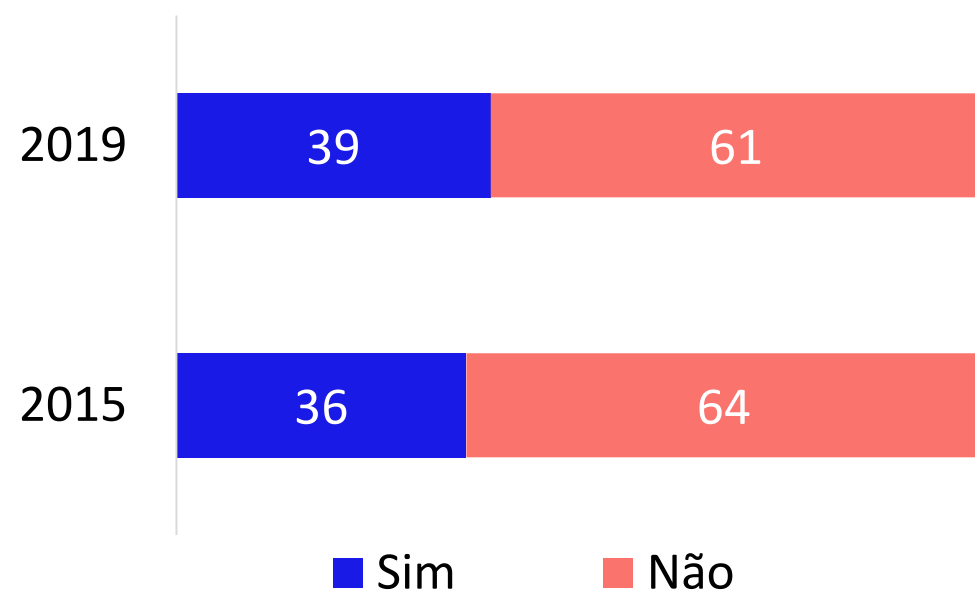
Base: Amostra 2015 (5012) / 2019 (8076)

Base: Leitores (4270) / Não Leitores (3806)

P.06) Até qual ano da escola o seu pai ou responsável do sexo masculino estudou?
P.07) E até qual ano da escola a sua mãe ou responsável do sexo feminino estudou?

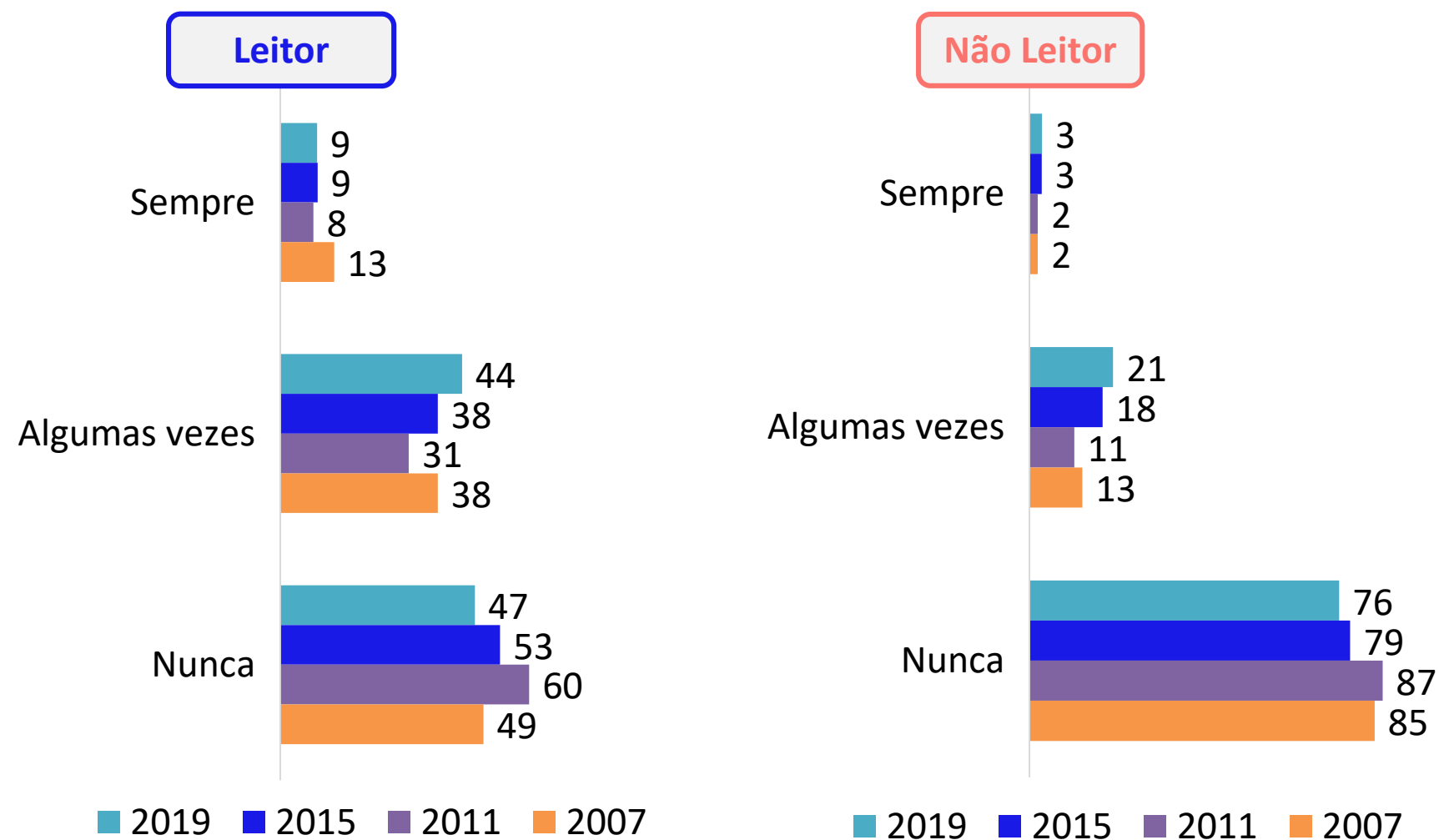
Hábito e Frequência

Hábito de ganhar livros de presente



Base: Amostra 2015 (5012) / 2019 (8076)

Frequência em que ganhava livros



Base: Leitores: 2007 (2757) / 2011 (2506) / 2015 (2798) / 2019 (4270)

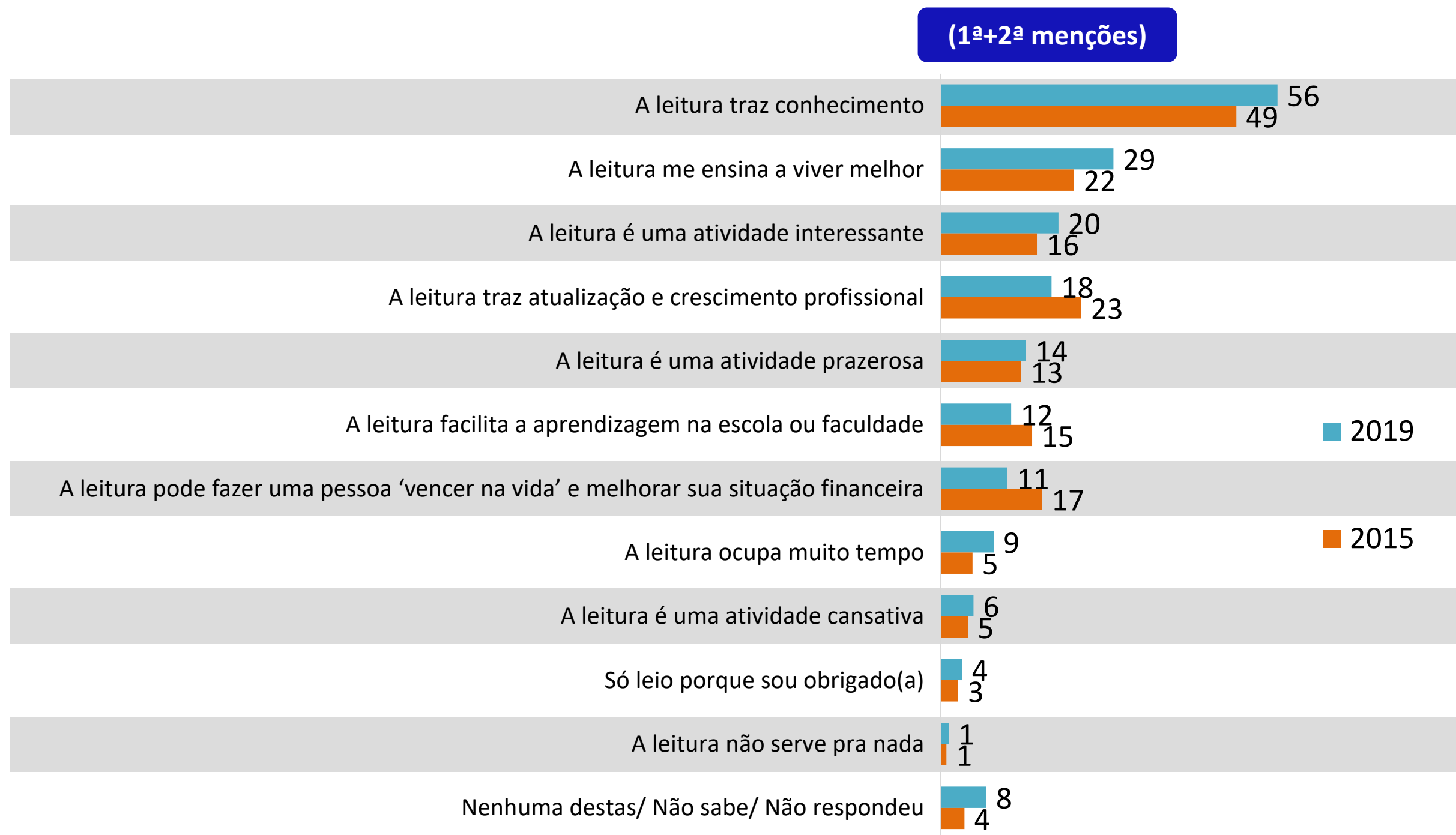
Base: Não leitores: 2007 (2256) / 2011 (2506) / 2015 (2214) / 2019 (3806)

8 • Representações sobre leitura



**Retratos
da leitura**
NO BRASIL

O QUE A LEITURA SIGNIFICA



Base Amostra: 2015 (5012) / 2019 (8076)

P.46) Qual das seguintes frases mais se aproxima do que significa leitura para você? E em segundo lugar?

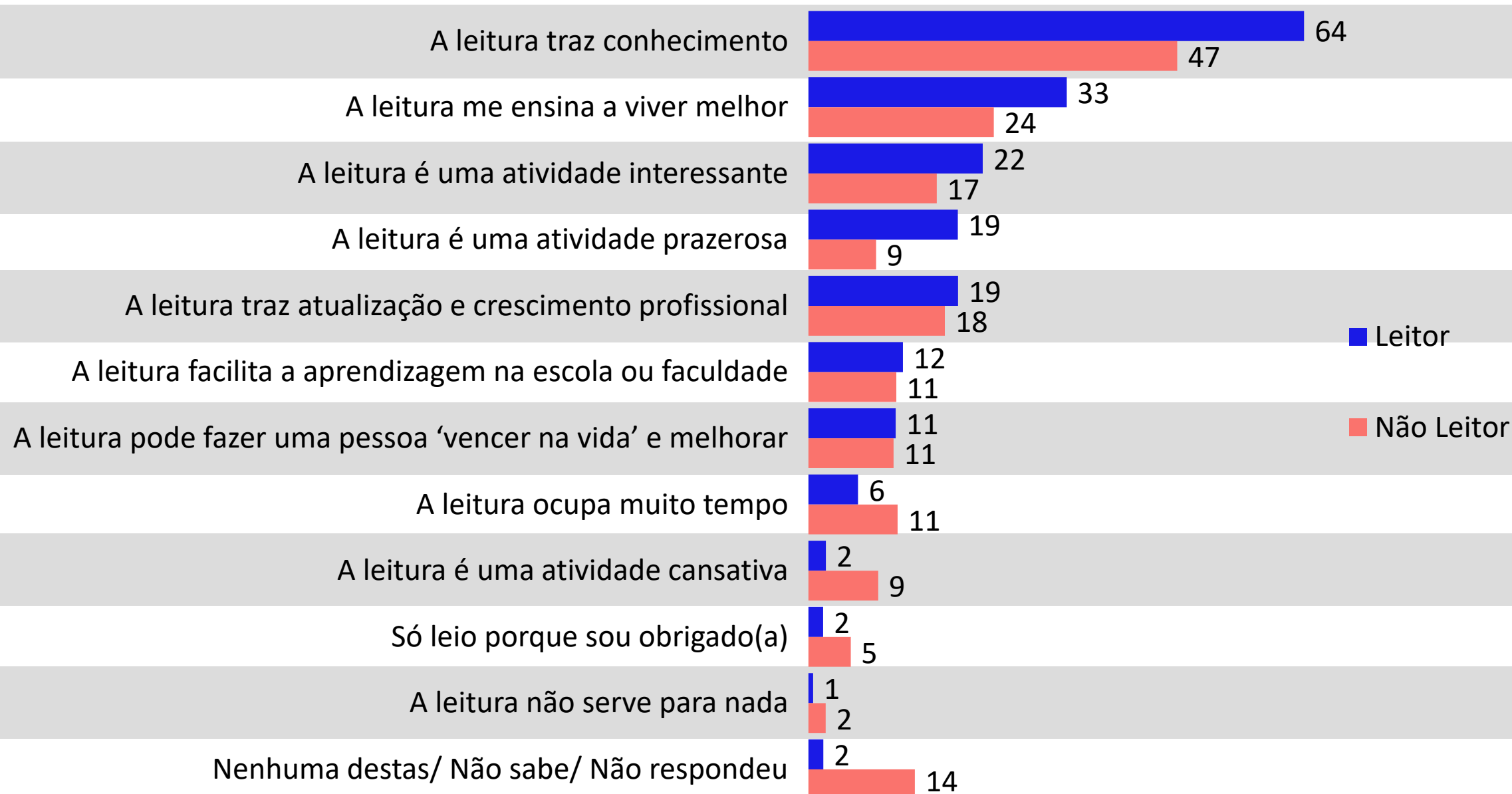
O QUE A LEITURA SIGNIFICA

por perfil leitor x não leitor

(%)

Leitor x Não leitor

2019
(1ª+2ª opção)



Base: Leitor (4270) Não leitor (3806)

P.46) Qual das seguintes frases mais se aproxima do que significa leitura para você? E em segundo lugar?



9

Leitura atual –
O que está
● lendo?

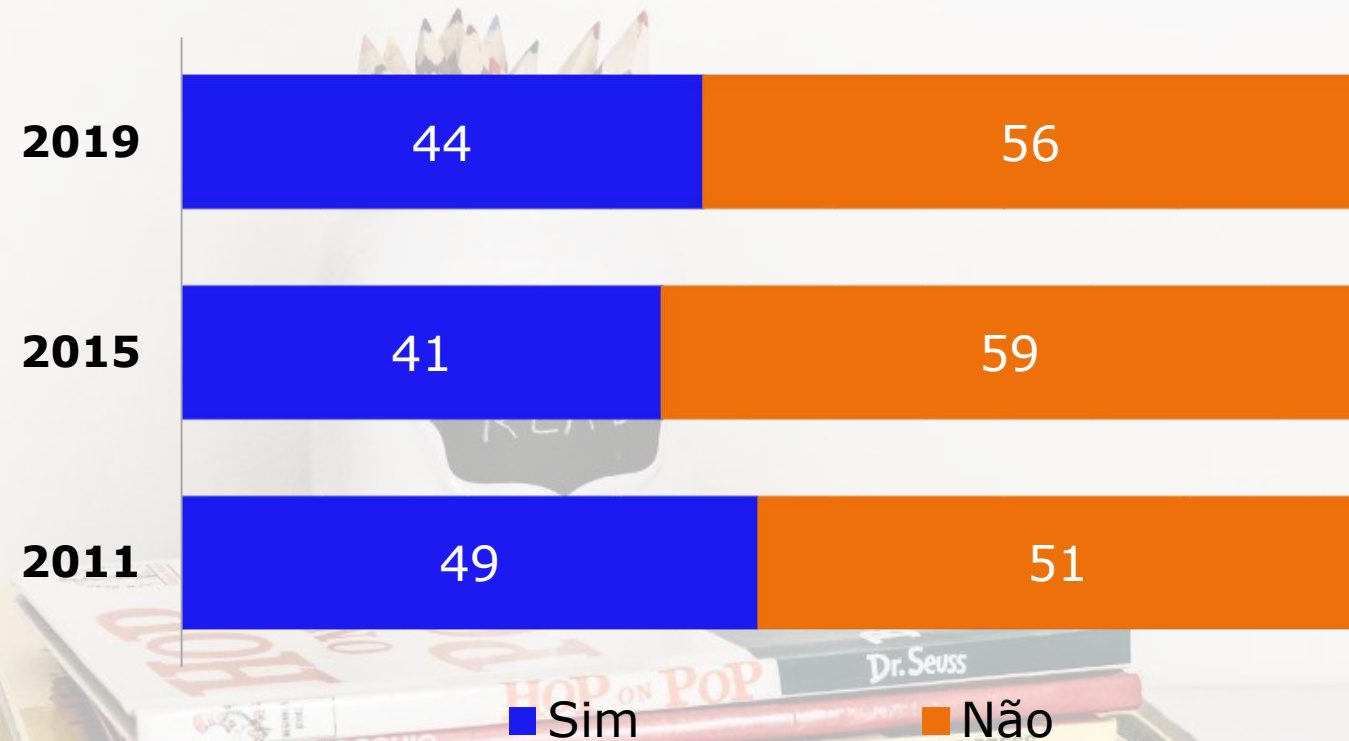


**Retratos
da leitura**
NO BRASIL

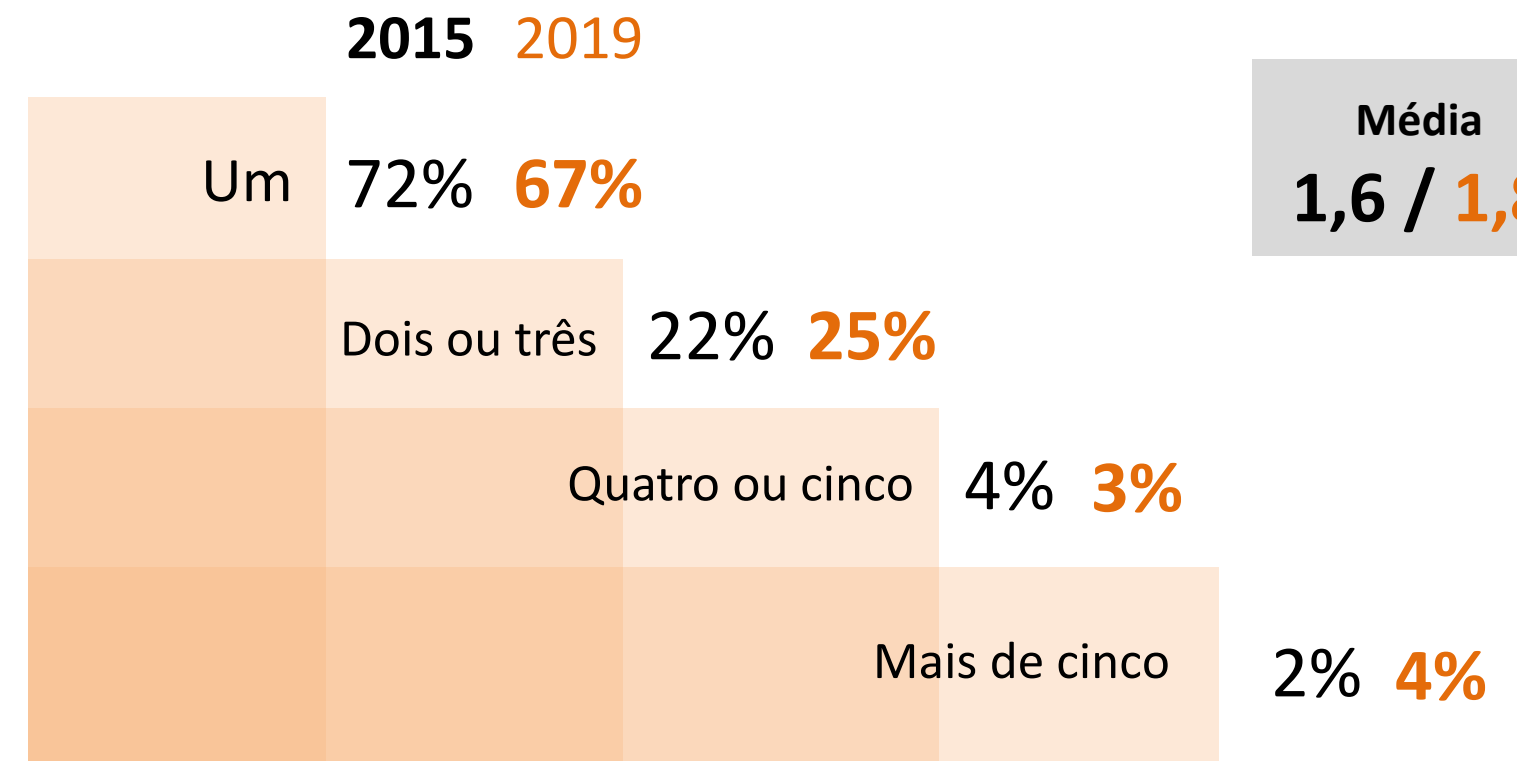
ESTÁ LENDO ALGUM LIVRO atualmente

(%)

Quantidade de livros que está lendo atualmente



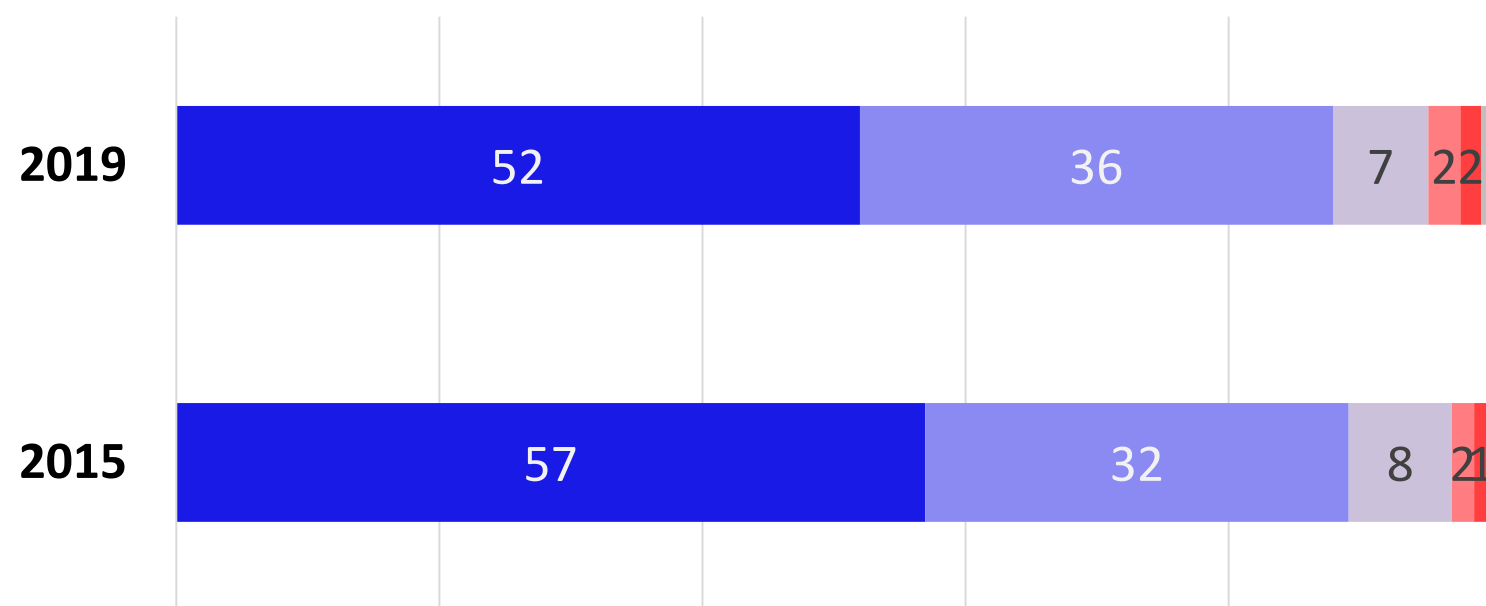
Base: Leitores: 2011 (2506) / 2015 (2798) / 2019 (4270)



Base Está lendo atualmente: 2015 (1147) / 2019 (1998)

de leitura e motivação para ler o livro atual

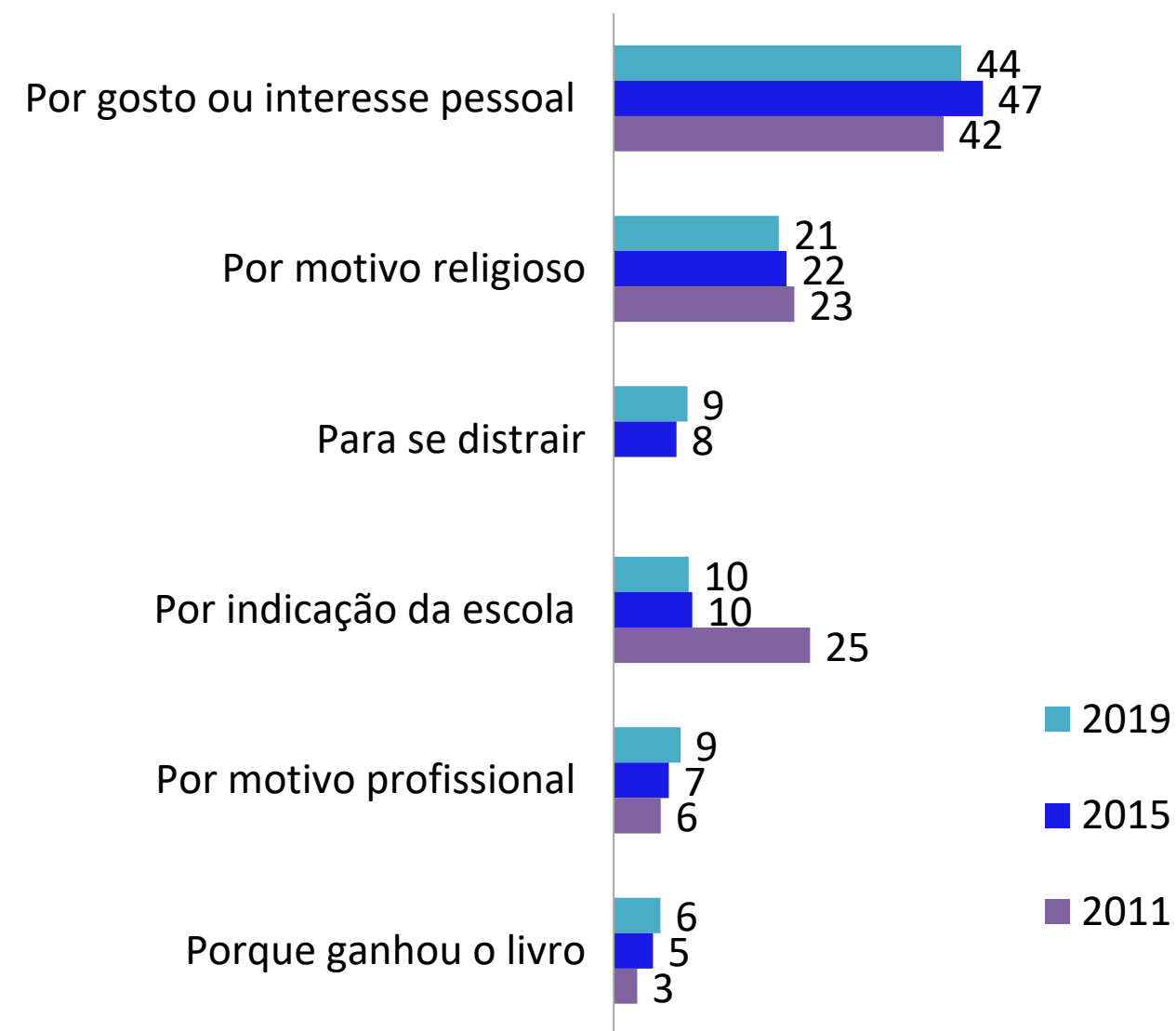
Última vez que leu o livro atual



- Hoje ou ontem
- Na última semana
- No último mês
- Nos últimos 2 a 6 meses
- Há mais de 6 meses
- Não sabe/Não respondeu

Base Está lendo algum livro atualmente:
2015 (1147) / 2019 (1998)

Motivo para ler o livro atual



Base: Está lendo algum livro atualmente:
2011 (1227) / 2015 (1147) / 2019 (1998)

P.17) Quando foi a última vez que o(a) sr(a) leu esse livro?

P.18) Por que o(a) sr(a) está lendo este livro? Escolha somente uma opção.

lido ou que está lendo

	2007	2011	2015	2019
Os 37 mais citados	CLASSIFICAÇÃO			NÚMEROS ABSOLUTOS
Bíblia	1º	1º	1º	362
Diário de um Banana	-	-	2º	14
Turma da Mônica	-	-	-	14
Harry Potter	4º	10º	28º	12
A Cabana	-	3º	20º	10
O Pequeno Príncipe	26º	7º	-	10
A Sutil Arte de Ligar o Foda-Se	-	-	-	9
Casamento Blindado	-	-	3º	8
As Crônicas de Gelo e Fogo	-	-	-	8
50 Tons de Cinza	-	-	5º	8
Dom Casmurro	12º	9º	-	7
O Evangelho Segundo o Espiritismo	-	-	-	7
Ninguém É de Ninguém	-	-	9º	6
Orixás, Caboclos e Guias: Deuses Ou Demônios?	-	-	-	5
O Poder da Ação	-	-	-	5
Branca de Neve e os Sete Anões	8º	-	-	4
A Culpa é das Estrelas	-	-	4º	4
A Arte da Guerra	-	-	-	4
Sapiens uma Breve História da Humanidade	-	-	-	4

Bases baixas

Base: Amostra 2007 (5012) / 2011 (5012) / 2015 (5012) / 2019 (8076)

Continua...

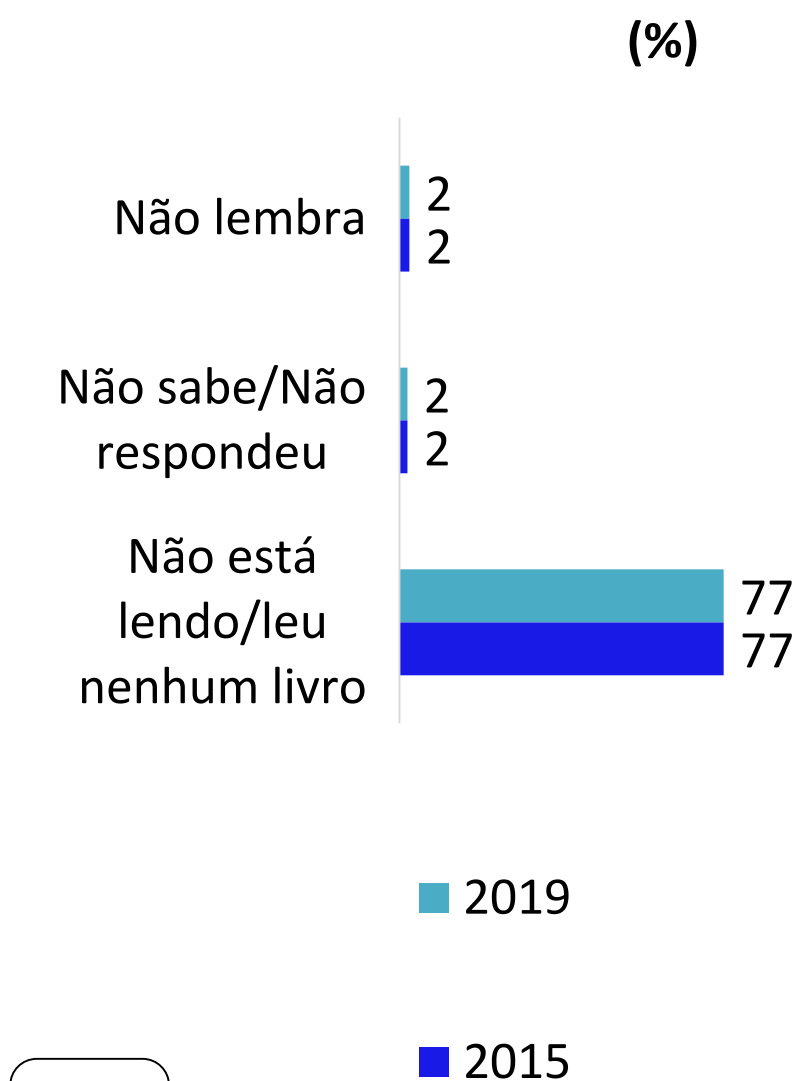
ÚLTIMO LIVRO

lido ou que está lendo

Os 37 mais citados

	2007	2011	2015	2019
	CLASSIFICAÇÃO			NÚMEROS ABSOLUTOS
Diário de uma Garota Nada Popular	-	-	-	4
Pai Rico, Pai Pobre	-	-	32 ^o	4
Os Miseráveis	-	-	-	4
Mulheres que Correm com os Lobos	-	-	-	4
O Monge e o Executivo	13 ^o	-	8 ^o	4
After	-	-	-	4
Pinóquio	-	-	-	4
O Milagre da Manhã	-	-	-	4
Extraordinário	-	-	-	3
Nada é por Acaso	-	-	-	3
Batalha Espiritual	-	-	-	3
O Poder Oculto	-	-	-	3
Depois de Você	-	-	-	3
Sherlock Holmes	-	-	-	3
A Menina que Roubava Livros	-	19 ^o	15 ^o	3
Ansiedade	-	-	-	3
Cem Anos de Solidão	-	-	-	3
As Brumas de Avalon	-	-	-	3

Continuação



Bases baixas

Base: Amostra 2007 (5012) / 2011 (5012) / 2015 (5012) / 2019 (8076)

P.19) E qual é o último livro que o(a) sr(a) leu ou está lendo?

AUTOR DO ÚLTIMO LIVRO lido ou que está lendo

2019

Os 18 mais citados

NÚMEROS ABSOLUTOS

João Ferreira de Almeida	31
Augusto Cury	31
Zibia Gasparetto	24
Edir Macedo	13
Jk Rowling	12
Allan Kardec	12
Maurício de Souza	12
Padre Reginaldo Manzotti	10
Chico Xavier	9
Machado de Assis	9
George R.R. Martin	7
Agatha Christie	6
Monteiro Lobato	5
Yuval Noah Harari	5
J.R.R. Tolkien	5
Ellen G. White	5
Joseph Smith	5
Paulo Coelho	5
Bispo Renato Cardoso e Cristiane Cardoso	5

(%) 2019

Citou entidade religiosa	1
Não lembra	6
Não sabe/Não respondeu	8

Geralmente referindo-se à Bíblia (Moisés, Paulo, etc.)

Bases baixas



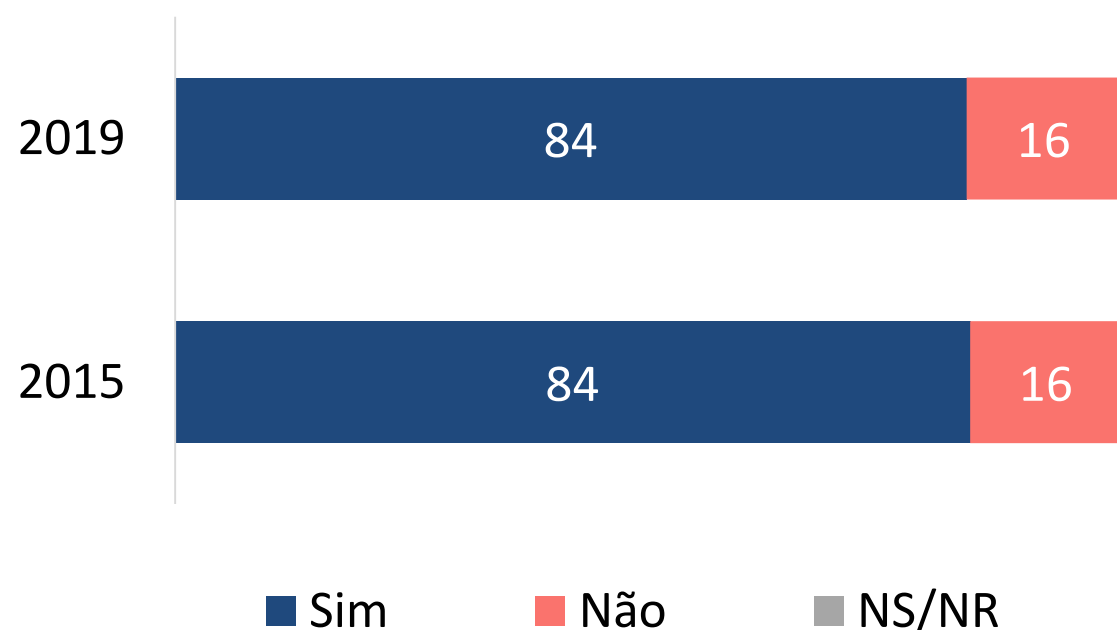
Base: Amostra (8076)

P.20) E quem é o autor deste último livro que o(a) sr(a) leu ou está lendo?

PRESENÇA

do livro lido em casa

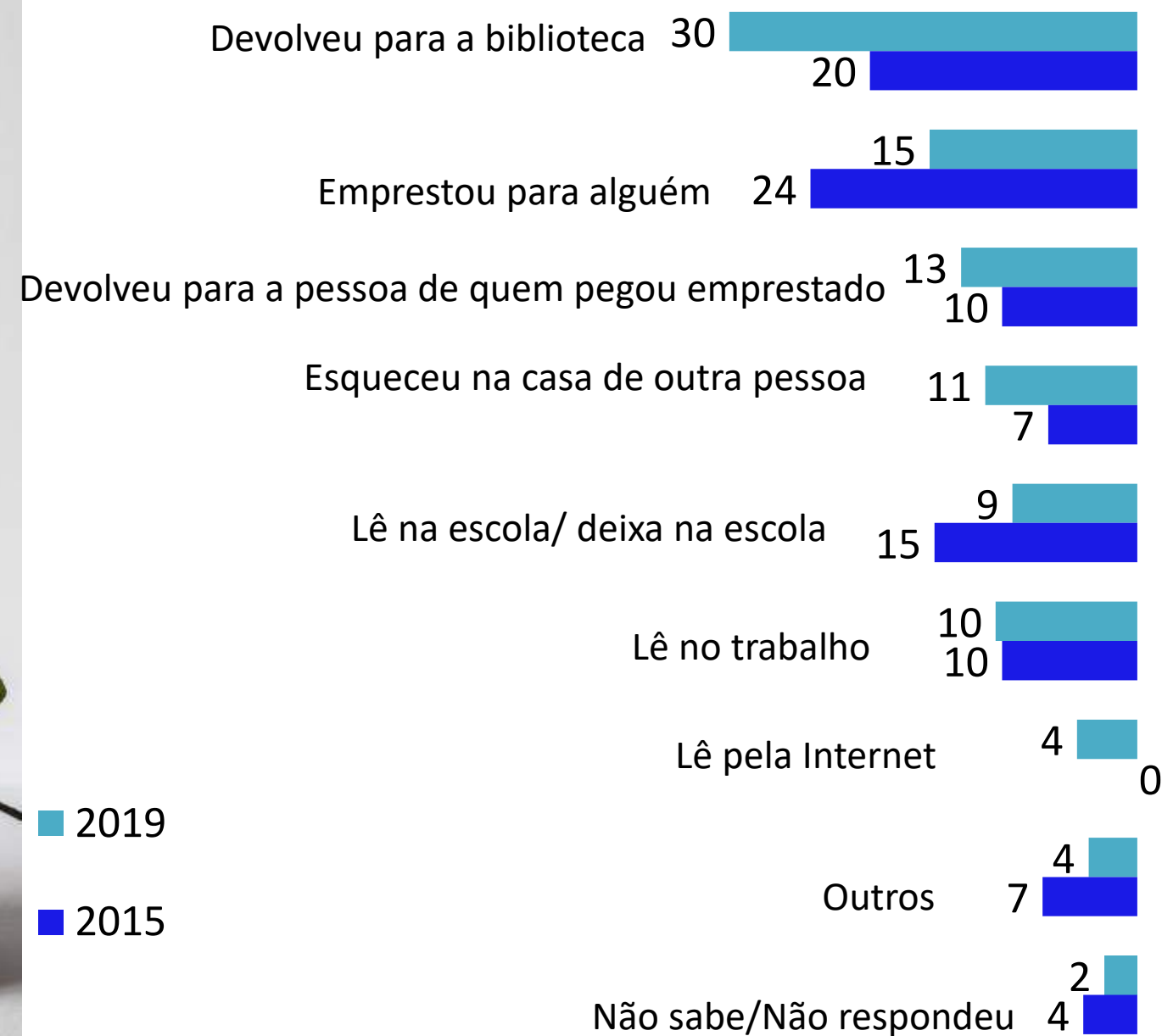
O livro que está lendo está na sua casa?



Base Está lendo atualmente:
2015 (1147) / 2019 (1998)



Por que o livro que está lendo não está na sua casa?



Base: Está lendo atualmente, mas não está com o livro em casa: 2015 (180) / 2019 (315)

INDICAÇÃO DO Último livro lido

(%)

2019

**Quem indicou o último livro
que leu ou o que está lendo**



Base: Leitores 2019 (4270)

P28B_C) Quem indicou esse último livro que o(a) sr(a) leu ou o que está lendo? (LER OPÇÕES - RU)

(Questão nova)

INDICAÇÃO DO ÚLTIMO LIVRO por Faixa Etária

(%)

	2019 TOTAL	FAIXA ETÁRIA								
		5 a 10	11 a 13	14 a 17	18 a 24	25 a 29	30 a 39	40 a 49	50 a 59	70 e +
Base: Leitores	4270	437	255	388	587	398	760	581	739	125
Algum professor ou professora	22	53	48	38	26	14	14	10	5	3
Amigo(a)	22	8	12	26	24	29	24	26	23	19
Mãe ou responsável do sexo feminino	6	13	11	6	6	5	6	3	2	0
Filho(a), enteados(as) ou tutelados(as)	3	0	0	0	0	1	5	5	9	9
Marido, esposa ou companheiro(a)	3	0	0	0	2	3	6	7	5	1
Viu matérias ou textos na televisão, jornais ou revistas	3	0	0	3	4	2	5	4	4	0
Viu no YouTube, Instagram ou Facebook	3	0	2	2	6	7	4	3	2	0
Pai ou responsável do sexo masculino	2	4	5	5	3	0	0	3	1	3
Outra indicação	8	6	2	7	6	10	6	12	11	10
Não recebeu indicação/ Ninguém em especial	25	13	17	12	22	28	28	27	37	53
Não sabe / Não respondeu	1	3	3	0	1	1	1	2	2	1

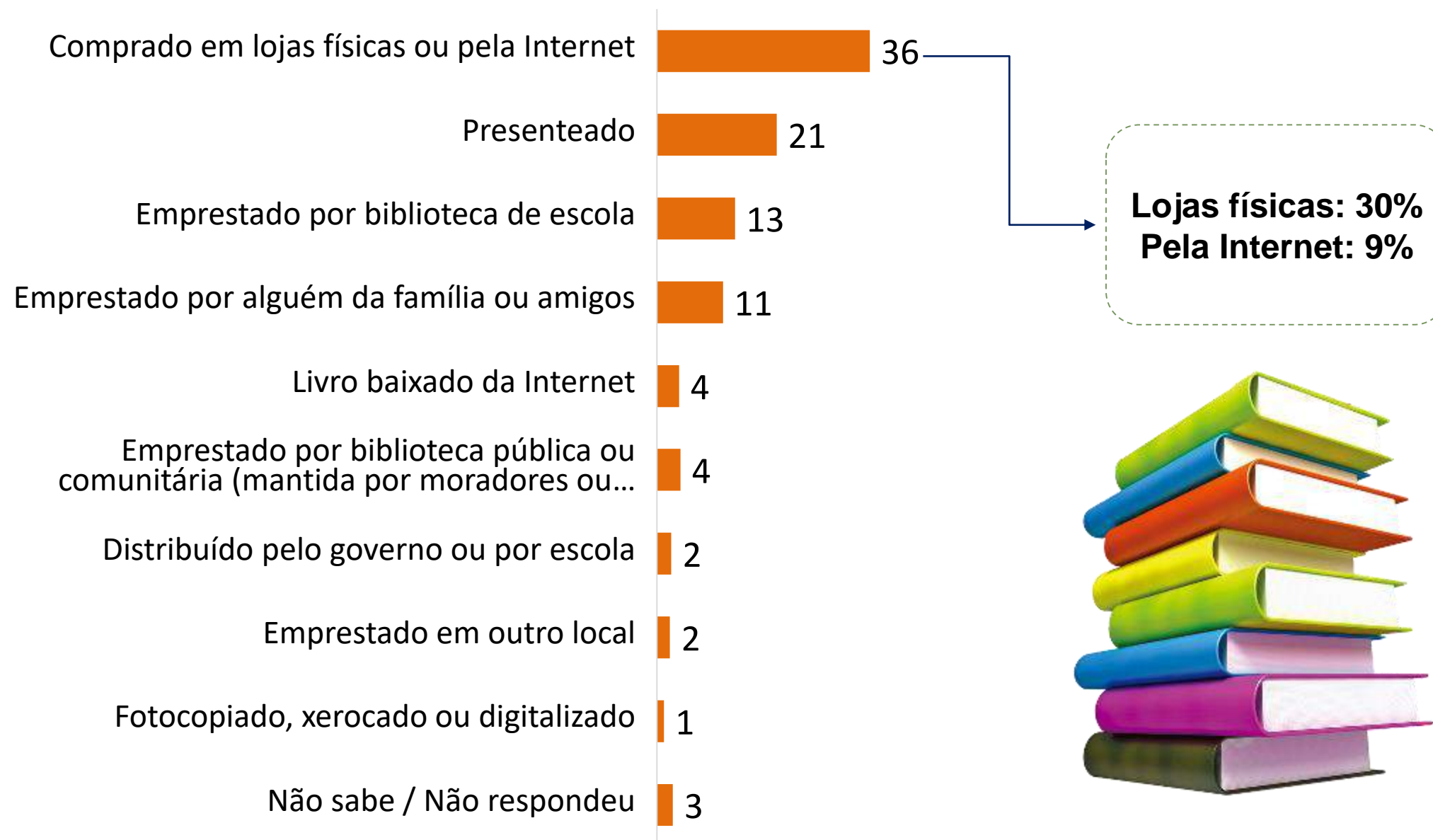
(Questão nova)

MODO DE AQUISIÇÃO E FORMATO DO ÚLTIMO LIVRO

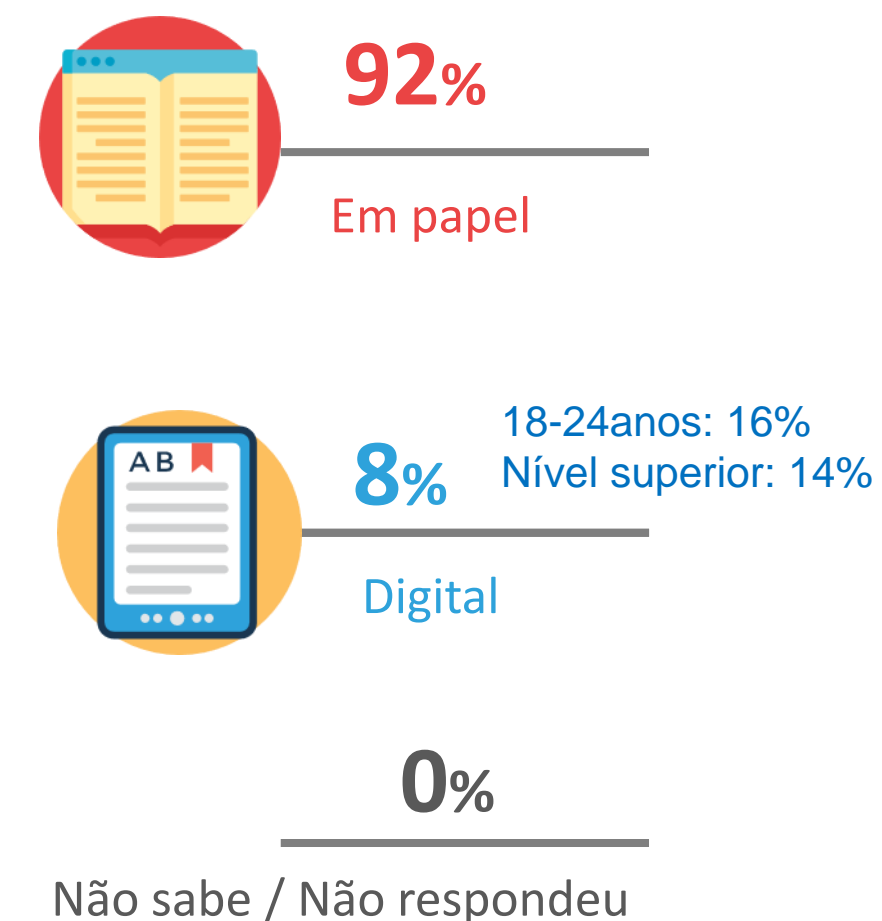
(%)

2019

Último livro que leu ou está lendo foi...



Formato do último livro que leu ou está lendo



10 Livro e autores
que conhece e
• prefere



**Retratos
da leitura**
NO BRASIL

LIVRO MAIS MARCANTE os 28 mais citados

2007

2011

2015

2019

Os 28 mais citados

CLASSIFICAÇÃO


NÚMEROS
ABSOLUTOS

	2007	2011	2015	2019
Bíblia	1º	1º	1º	765
A Cabana	-	2º	3º	95
O Pequeno Príncipe	5º	5º	4º	89
Turma da Mônica	-	-	7º	79
A Culpa é das Estrelas	-	-	2º	72
Harry Potter	4º	8º	14º	62
Diário de um Banana	-	-	6º	57
Violetas na Janela	9º	9º	8º	45
Crepúsculo	-	7º	10º	38
Cinquenta Tons de Cinza	-	-	5º	37
Dom Casmurro	7º	6º	12º	33
Sítio do Pica-Pau Amarelo	2º	4º	9º	28
Como Eu Era Antes de Você	-	-	-	25
A Moreninha	23º	10º	-	25
Casamento Blindado	-	-	16º	21
Iracema	13º	15º	-	20
O Diário de Anne Frank	-	-	-	19

Base baixa

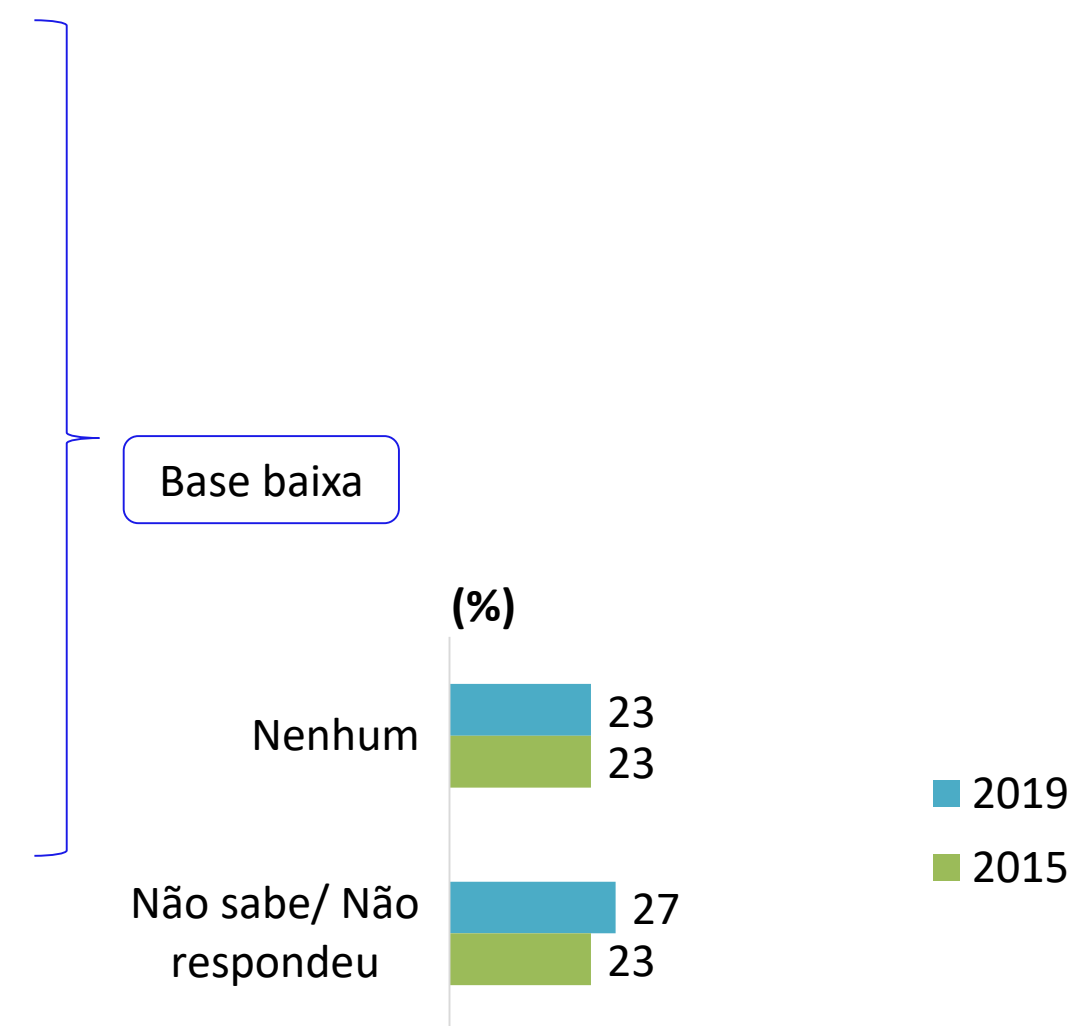
Base: Quem estudou/ sabe ler / escrever 2007 (4210) / 2011 (4560) / 2015 (4579) / 2019 (7645)

Continua...



LIVRO MAIS MARCANTE os 28 mais citados

Os 28 mais citados	2007	2011	2015	2019
	CLASSIFICAÇÃO			NÚMEROS ABSOLUTOS
O Senhor dos Anéis	-	-	-	19
Memórias Póstumas de Brás Cubas	-	-	-	19
Ninguém É de Ninguém	15º	-	24º	18
Branca de Neve e os Sete Anões	8º	18º	26º	17
Romeu e Julieta	18º	14º	28º	15
Cem Anos de Solidão	-	-	-	15
Chapeuzinho Vermelho	3º	23º	19º	14
Capitães de Areia	14º	11º	18º	13
Meu Pé de Laranja Lima	30º	-	15º	13
Vidas Secas	26º	22º	17º	13
Os Três Porquinhos	6º	13º	25º	12



Base: Quem estudou/ sabe ler / escrever 2007 (4210) / 2011 (4560) / 2015 (4579) / 2019 (7645)

P.42) Qual é o livro que mais marcou o(a) sr(a) ou que o(a) sr(a) mais gostou de ler?

AUTORES

que mais gostam

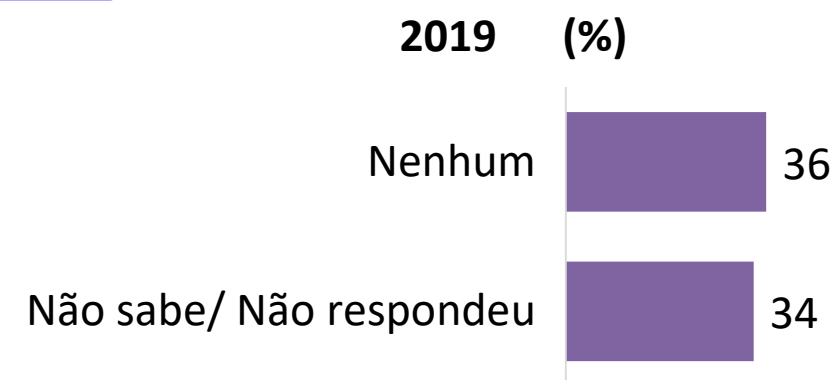
Os 15 mais citados

NÚMEROS ABSOLUTOS

Machado de Assis	297
Monteiro Lobato	187
Augusto Cury	172
Maurício de Souza	157
Jorge Amado	156
Paulo Coelho	153
Zibia Gasparetto	149
Carlos Drummond de Andrade	81
Clarice Lispector	67
Jk Rowling	66
Chico Xavier	62
Cecília Meireles	61
Agatha Christie	57
Vinícius de Moraes	54
José de Alencar	52



Base baixa



Base: Amostra (8076)

P.41) Quais são os autores que o(a) sr(a) mais gosta ou gostou de ler? (Enunciado alterado)

mais conhecidos

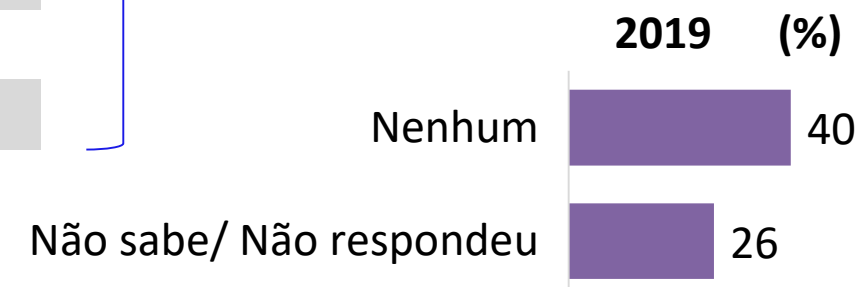
Os 15 mais citados

NÚMEROS ABSOLUTOS

Machado de Assis	521
Monteiro Lobato	314
Paulo Coelho	245
Jorge Amado	240
Augusto Cury	208
Maurício de Souza	177
Carlos Drummond de Andrade	159
Zibia Gasparetto	159
Clarice Lispector	111
Cecília Meireles	104
José de Alencar	94
Vinícius de Moraes	76
Jk Rowling	70
Chico Xavier	70
Agatha Christie	62



Base baixa



Base: Amostra (8076)

P.40) Quais são os autores que o(a) sr(a) conhece? (Enunciado alterado)

11

- Leituras em outros suportes



**Retratos
da leitura**
NO BRASIL

que mais realiza na Internet (respostas estimuladas)



Base Usou a Internet nos últimos 3 meses 2019 (6368)

P.69B) Qual das seguintes atividades o(a) sr(a) passa mais tempo fazendo na Internet? (Enunciado alterado)

ATIVIDADES EM GERAL REALIZADAS NA INTERNET

(%)

por Faixa Etária (respostas estimuladas)

2019	TOTAL	FAIXA ETÁRIA								
		5 a 10	11 a 13	14 a 17	18 a 24	25 a 29	30 a 39	40 a 49	50 a 59	70 e +
Base: Usou a Internet nos últimos 3 meses	6368	534	275	520	920	645	1269	973	1130	102
Trocar mensagens no WhatsApp, ou no chat do Facebook	60	31	47	62	71	69	59	63	64	68
Assistir vídeos, filmes, séries ou programas de TV	42	75	60	51	45	41	37	30	28	33
Escutar música	39	42	52	51	47	37	39	33	28	27
Jogar	25	61	71	44	27	17	14	13	9	12
Ler notícias, jornais e revistas	23	11	12	11	16	23	28	29	32	16
Enviar e receber e-mails	20	6	9	13	20	22	24	27	21	20
Trabalhar ou buscar informações sobre o trabalho ou profissão	20	7	10	10	18	21	30	28	19	22
Acessar ou participar de redes sociais, blogs ou fóruns	16	6	5	16	21	23	16	17	14	7
Ler textos ou estudos em uma área de interesse	12	11	8	13	16	14	12	12	10	17
Fazer compras	9	2	2	6	7	10	12	11	11	10
Ler livros	7	11	13	13	6	6	6	3	4	6

relacionadas à leitura que realiza na Internet (respostas estimuladas)



Base: Usou a Internet nos últimos 3 meses 2019 (6368)

P.69A) O(A) sr(a) usa a Internet para _____ : (*Itens alterados**Itens novos)

relacionadas à leitura que realiza na Internet (respostas estimuladas)



Base: Usou a Internet nos últimos 3 meses 2019 (6368)

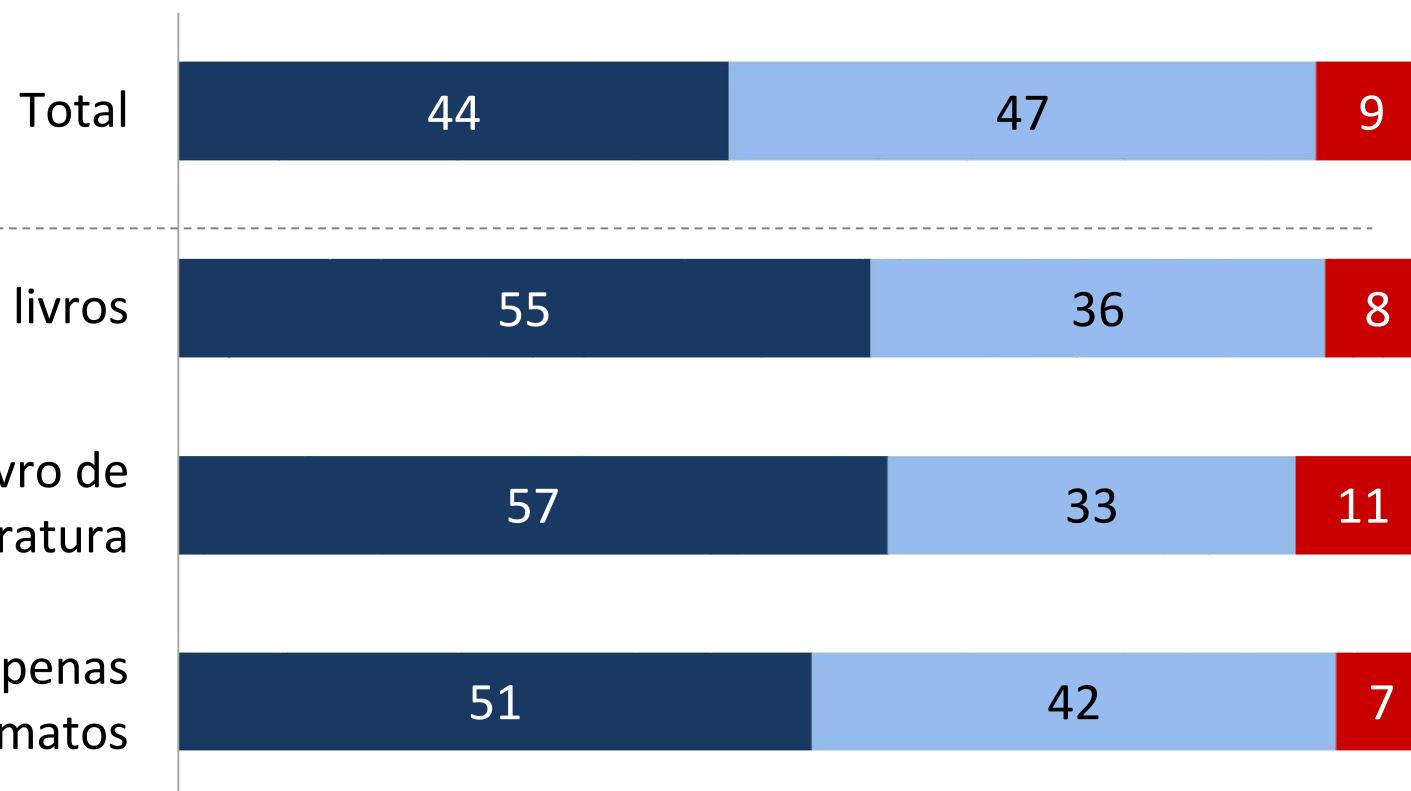
P.69A) O(A) sr(a) usa a Internet para _____ :

Livros Digitais

(%)

Já ouviu falar?

Já leu?



37% Total

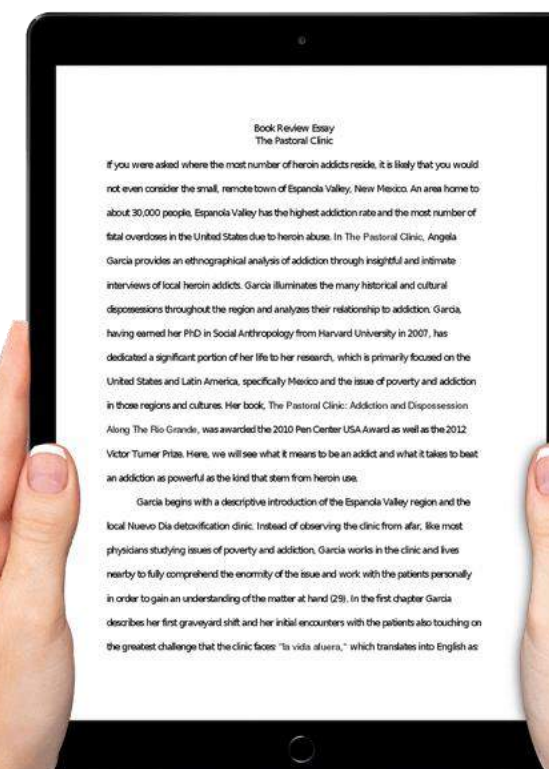
48% Leitor de livros

53% Leitores de livro de literatura

40% Leitores de literatura apenas em outros formatos

■ Já ouviu falar ■ Nunca ouviu falar ■ Nunca ouviu falar, mas gostaria de conhecer

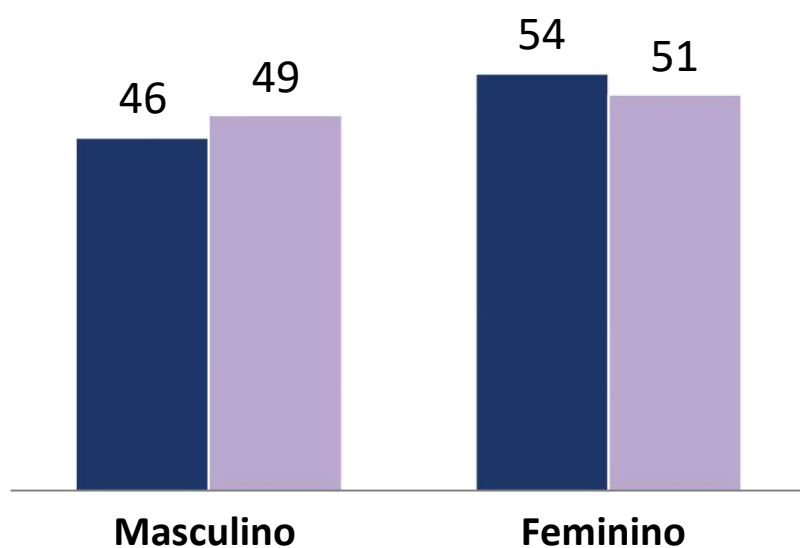
Base: Alfabetizados (8076), leitores (4270), leitores de literatura (2335), leitores apenas em outros meios (2559)



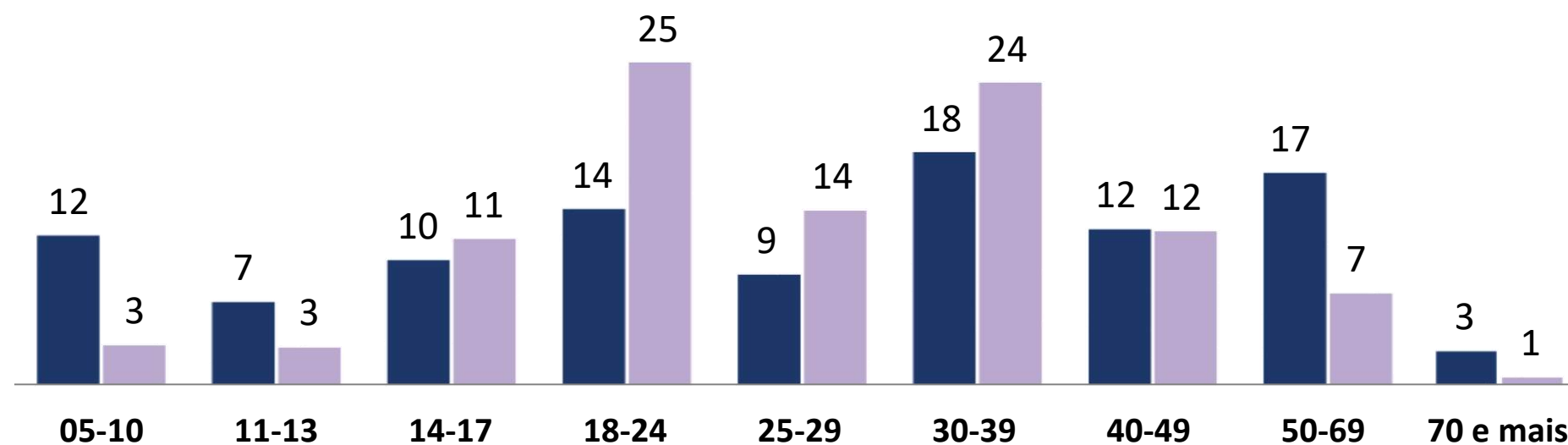
Base: Já ouviu falar em livros digitais
- Total (3809), leitores (2533),
Leitores de literatura (1446), leitores
apenas em outros meios (1345)

livros X livros digitais

Gênero



Idade



■ Leitor de livros ■ Leitor de livros digitais

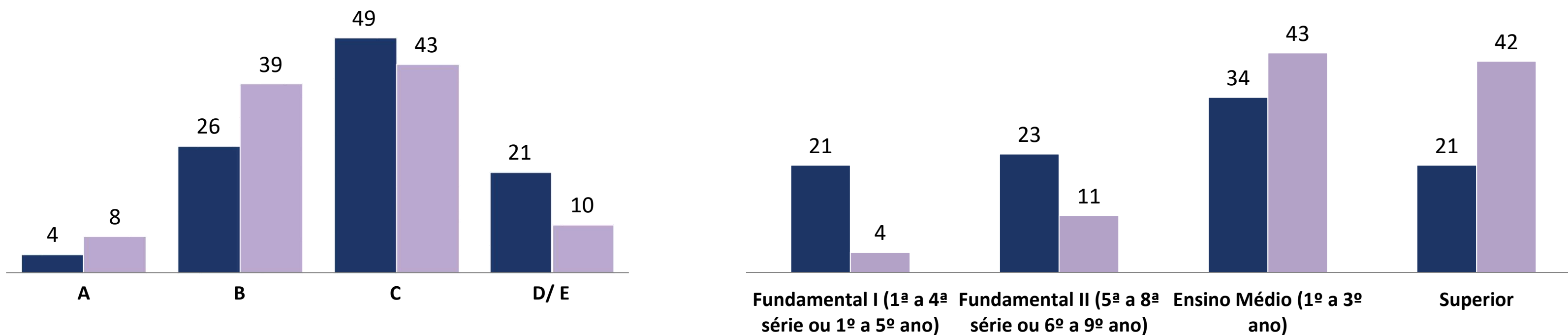
PERFIL DOS LEITORES comparação

(%)

Classe



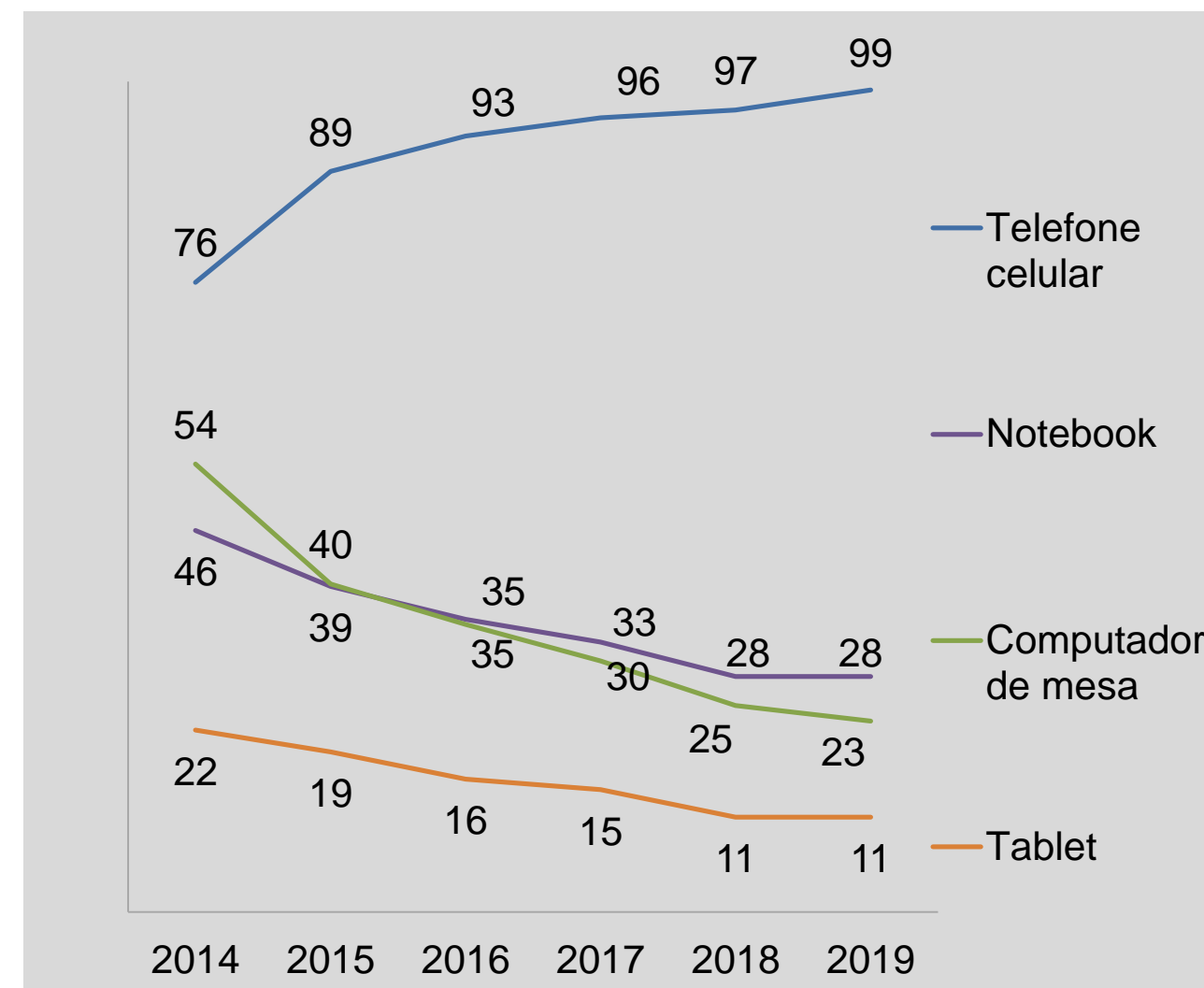
Escolaridade



■ Leitor de livros ■ Leitor de livros digitais

DISPOSITIVOS DE LEITURA DIGITAL para quem já leu livro digital

(%)




O aumento no uso do celular e a redução dos demais dispositivos para leitura acompanha a tendência do uso desses dispositivos para acessar a Internet entre os internautas brasileiros com 10 anos ou mais.
(Fonte: TIC Domicílios 2019)


Base Já leu livro digital: 2015 (539), 2019 (1452)
P.72) E o(a) sr(a) leu o livro digital:

que prefere ler

67% Livros em papel



17% Livros digitais



16% Ambos/
tanto faz



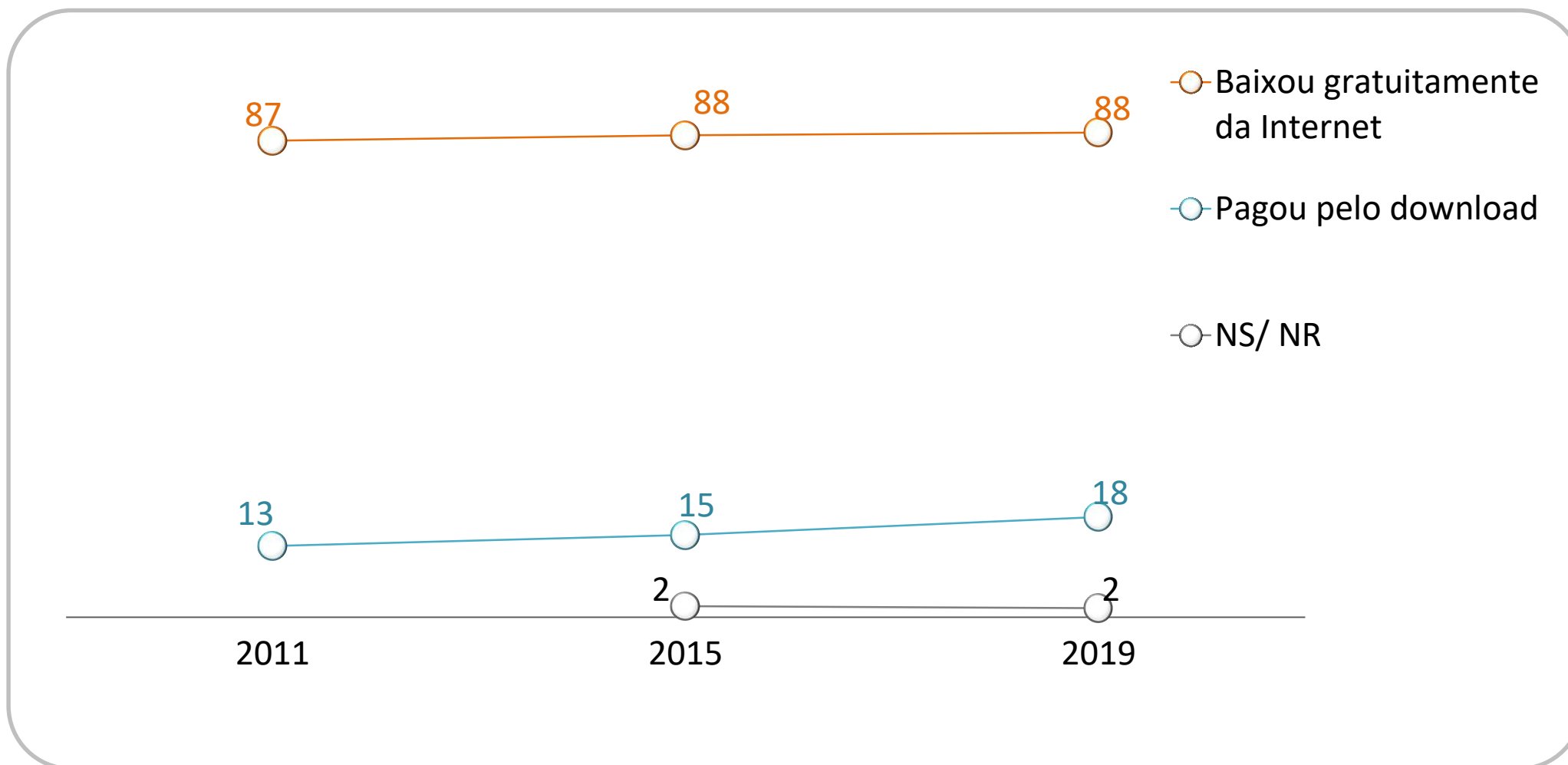
Entre os leitores de literatura,
70%
preferem ler livros de literatura
em papel

Base: Já leu livro digital e leu algum livro inteiro ou em partes nos últimos 3 meses (1242)

Base: Já leu livro digital, e leu livro de literatura por vontade própria (772)

P79) O(a) sr.(a) prefere ler _____ (LER OPÇÕES – RU)

de acesso a livros digitais



Ainda que o pagamento pelo download aumente entre os leitores de classes e renda mais alta, ainda assim a grande maioria lê livros digitais baixados gratuitamente da Internet.



Base: Já leu livro digital 2011 (270) / 2015 (539) / 2019 (1452)

Faixa Etária e Escolaridade

2019	TOTAL	FAIXA ETÁRIA								
		5 a 10	11 a 13	14 a 17	18 a 24	25 a 29	30 a 39	40 a 49	50 a 69	70 e mais
Base: Leu livro digital e em papel nos últimos 3 meses	1242	34**	42**	128*	285	191	297	152	103*	10**
Livros digitais	17	(6)	(11)	19	18	18	17	15	11	(1)
Livros em papel	67	(17)	(26)	63	68	69	68	65	60	(9)
Ambos/ tanto faz (ESP.)	16	(11)	(5)	18	15	12	15	19	26	(0)
Não sabe (ESP.)	0	(0)	(0)	0	0	0	0	0	3	(0)

2019	TOTAL	ESCOLARIDADE				
		Não alfabet.	Fundamental I (1º a 4º série ou 1º ao 5º ano)	Fundamental II (5º a 8º série ou 6º ao 9º ano)	Ensino Médio (1º ao 3º ano)	Superior
Base: Leu livro digital e em papel nos últimos 3 meses	1242	-	44**	127	446	625
Livros digitais	17	-	(9)	14	21	13
Livros em papel	67	-	(24)	74	61	71
Ambos/ tanto faz (ESP.)	16	-	(11)	12	17	16
Não sabe (ESP.)	0	-	(0)	0	0	0

* Bases baixas / ** Bases baixas – dados apresentados em números absolutos

P79) O(a) sr.(a) prefere ler _____ (LER OPÇÕES – RU)

Ouviu áudio livros

Indicador novo

(%)

20%

SIM

79%

NÃO

1%

Não sabe/ Não respondeu

40%

Ens. Superior

35%

Compradores de livro

33%


Leitores de literatura

31%

Classe B

Base: Amostra 2019 (8076)

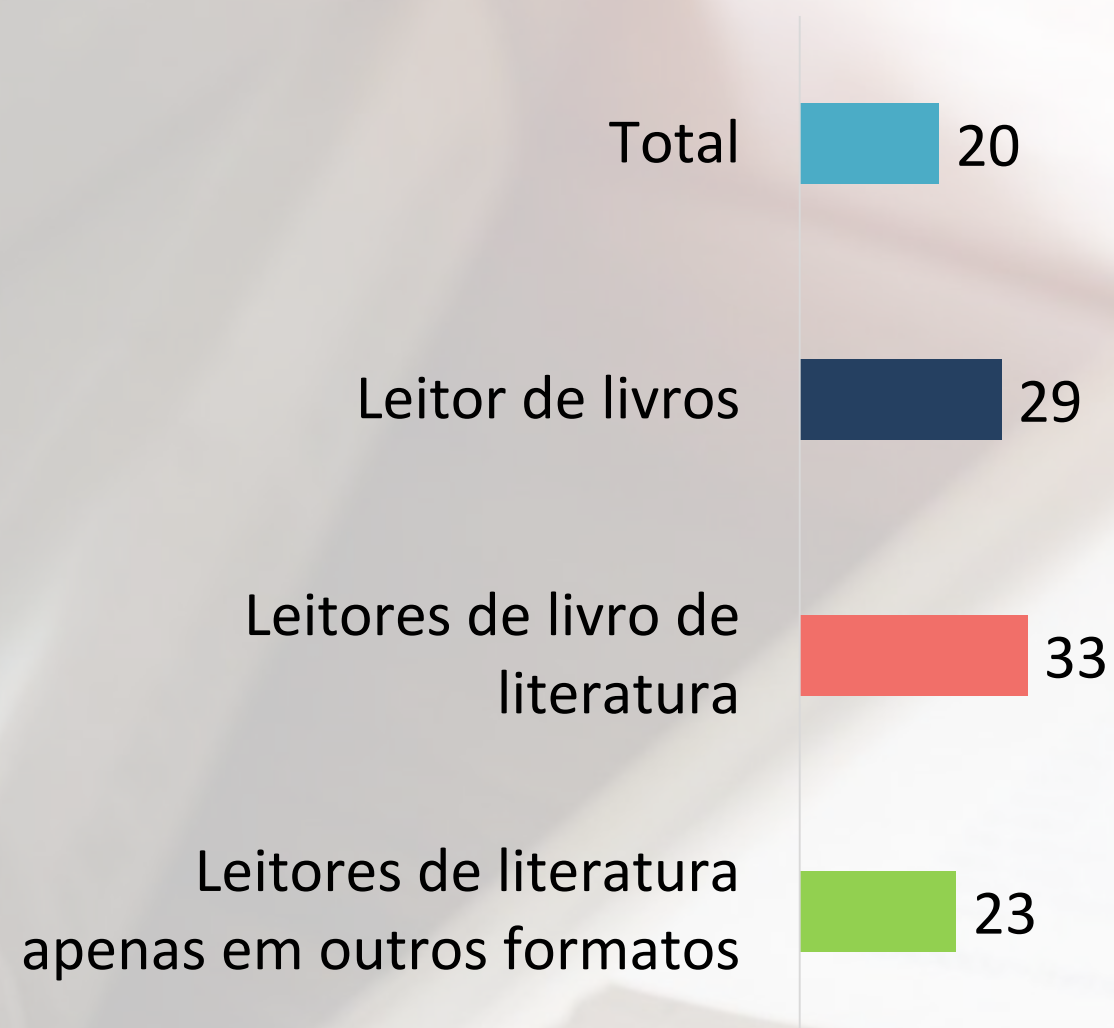
P71A) E o(a) sr(a) já ouviu algum audiolivro ou audiobook?



Ouviu áudio livros

Indicador novo

(%)



Base: Amostra (8076), Leitores (4270), leitores de literatura (2335), leitores apenas em outros meios (2559)

P71A) E o(a) sr(a) já ouviu algum audiolivro ou audiobook?



12 • Leitores de
literatura



**Retratos
da leitura**
NO BRASIL

Hábitos e 12.1 motivações de leitores de literatura



**Retratos
da leitura**
NO BRASIL

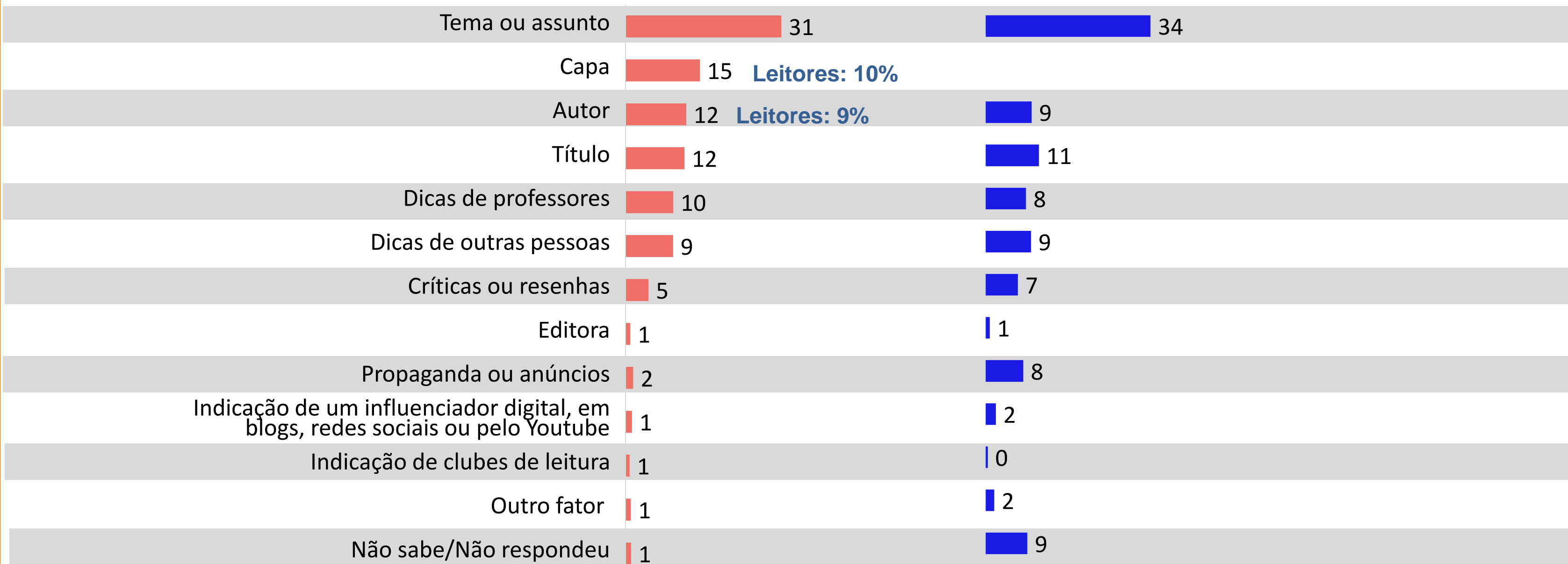
FATORES QUE INFLUENCIAM LEITORES

(%)

na escolha de um livro de literatura

Leitores de literatura exclusivamente em outros formatos

Leitores de livros de literatura

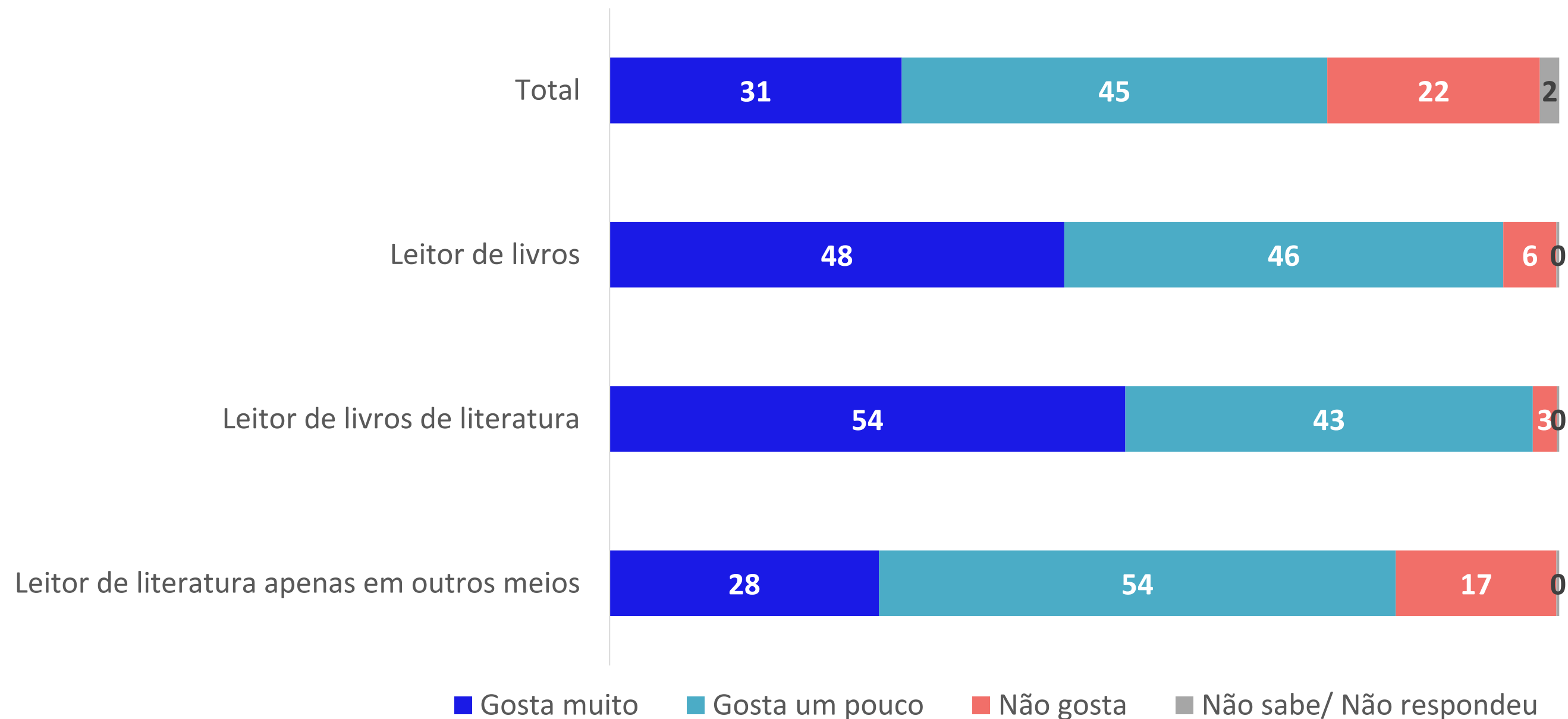


Base Leitores de livros de literatura: 2019 (2335)

Base Leitores de literatura em outros meios: 2019 (2559)

GOSTO PELA LEITURA por tipo de leitores

(%)



Base: Amostra 2019 (8076), leitores 2019 (4270), leitores de literatura 2019 (2335), leitores apenas em outros meios 2019 (2559)

Como começou a se interessar por literatura

2019



Base: Leitores de literatura independentemente do meio 2019 (4894)

por Faixa Etária

2019

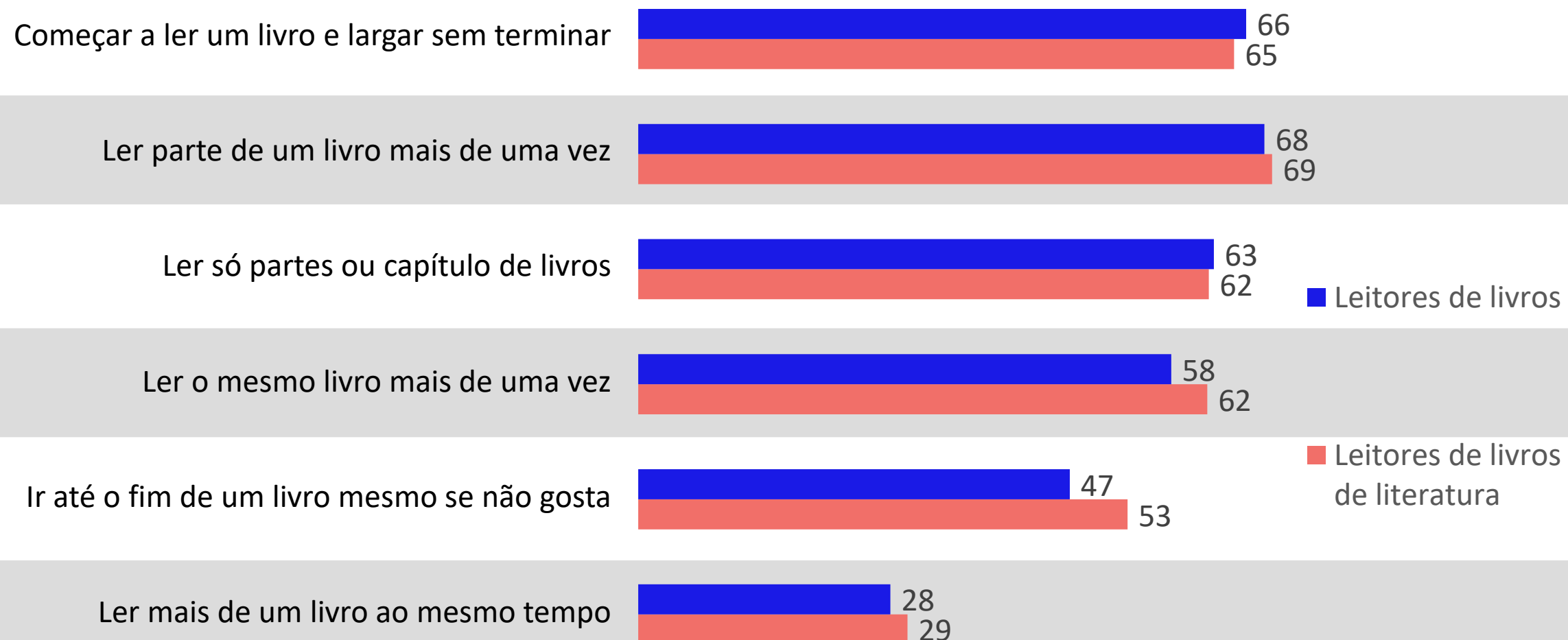
FAIXA ETÁRIA

	TOTAL	5 a 10	11 a 13	14 a 17	18 a 24	25 a 29	30 a 39	40 a 49	50 a 69	70 e mais
Base: Leitores de literatura independentemente do meio	4894	390	266	464	732	487	897	699	838	121
Por causa de indicação da escola ou de um professor ou professora	52	77	76	68	56	49	45	42	35	43
Porque viu filmes baseados em livros ou histórias de autores	48	37	50	58	57	55	47	46	35	32
Por influência de amigos	41	32	46	49	48	46	41	39	34	34
Por causa de algum autor com quem se identificou	35	19	23	33	34	41	39	44	31	37
Por causa de letras de músicas	33	31	32	42	36	37	33	30	24	24
Por influência da mãe ou responsável do sexo feminino	32	70	54	41	29	24	23	25	21	30
Por influência de algum outro parente	28	43	40	31	28	26	24	27	23	29
Com um influenciador digital, como um youtuber, pela Internet	25	26	32	37	24	30	26	22	16	10
Por influência do pai ou responsável do sexo masculino	20	40	33	27	17	19	15	14	15	31
Por ter participado de grupos, oficinas ou clubes de leitura	20	17	30	22	19	15	23	22	17	21
Por influência de um Padre, pastor ou algum líder religioso	20	10	14	13	18	15	24	25	24	37
Por influência de um Bibliotecário ou atendente de biblioteca	16	25	35	19	18	11	12	12	10	7
Por influência do marido, esposa ou companheiro(a)	11	2	2	5	11	12	13	14	16	21
Porque foi a Saraus ou slams	6	5	4	7	6	6	7	7	5	4
Outros	2	0	0	1	1	2	2	2	4	1

COMO LÊ LIVROS por tipo de leitores

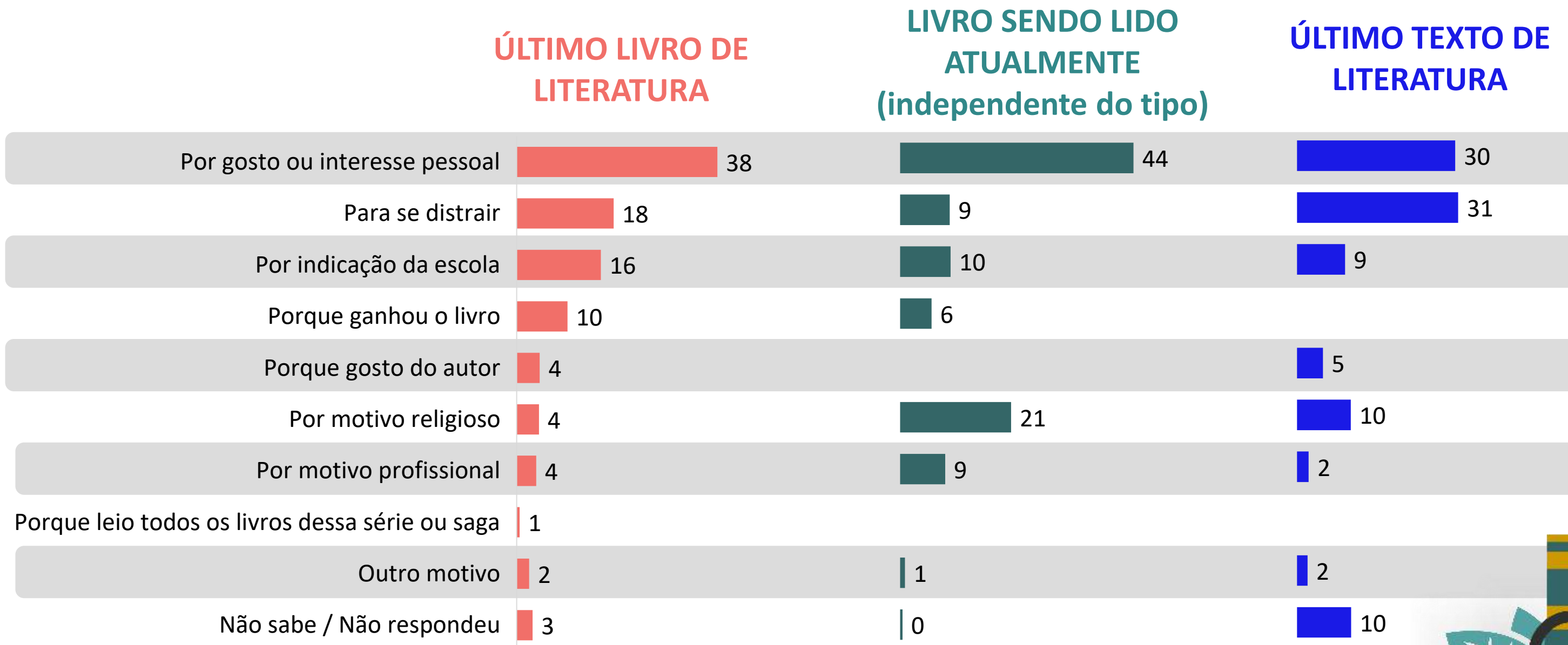
(%)

Costuma...



Base: Leitores (4270) / Leitores de literatura (2335)

P.34) O(a) sr(a) costuma _____ ?

para ter lido **literatura**

Base: Leitores de livros de literatura (2335), Está lendo algum livro atualmente (1998), leitores de literatura apenas em outros formatos (2559)

P18) Por que o(a) sr(a) está lendo este livro?

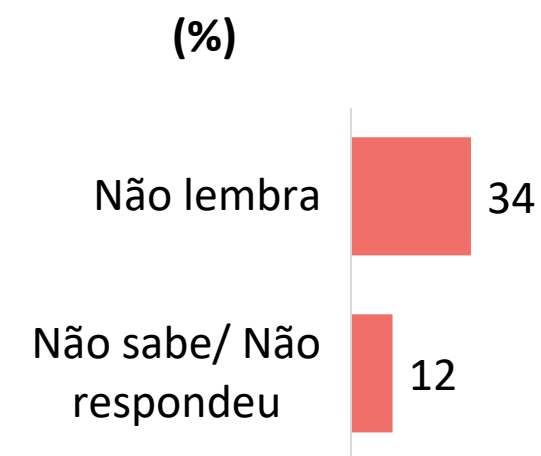
P18A) Por que o(a) sr(a) leu esse último livro de literatura? Escolha somente uma opção. (RU)

P18B) Por que o(a) sr(a) leu esse conto, crônica, romance ou poesia? Escolha somente uma opção. (RU)

ÚLTIMO LIVRO de literatura lido

Os 14 mais citados	NÚMEROS ABSOLUTOS	RANKING TOTAL DE LEITORES
Bíblia	35	1º
O Pequeno Príncipe	27	5º
Diário de um Banana	27	3º
Harry Potter	27	4º
A Cabana	26	6º
A Culpa é das Estrelas	23	21º
Dom Casmurro	20	11º
50 Tons de Cinza	17	8º
Branca de Neve e os Sete Anões	13	22º
Turma da Mônica	12	2º
Como Eu Era Antes de Você	11	69º
O Diário de Anne Frank	11	233º
As Crônicas de Gelo e Fogo	11	10º
A Bela e a Fera	10	91º

Base Leitores de livros de literatura (2335)

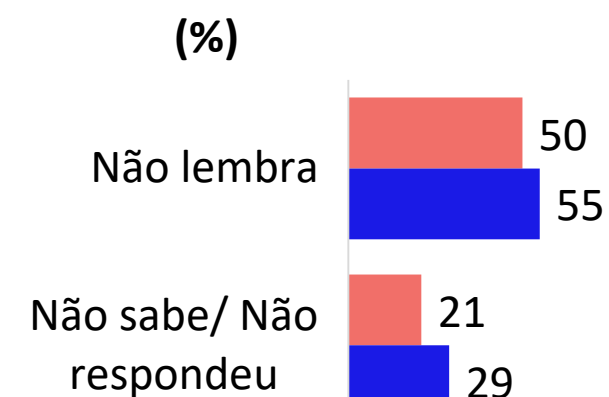


ÚLTIMO AUTOR de literatura lido

Os 14 mais citados

NÚMEROS ABSOLUTOS

	Leitores de livros de literatura	Leitores de literatura apenas em outros meios
Machado de Assis	45	44
Zibia Gasparetto	36	19
Jk Rowling	22	1
Augusto Cury	21	14
Paulo Coelho	20	13
Jorge Amado	17	18
Maurício de Souza	15	5
Monteiro Lobato	14	12
John Green	11	5
George R.R. Martin	10	0
Dan Brown	10	2
Agatha Christie	9	4
Nicholas Sparks	9	5



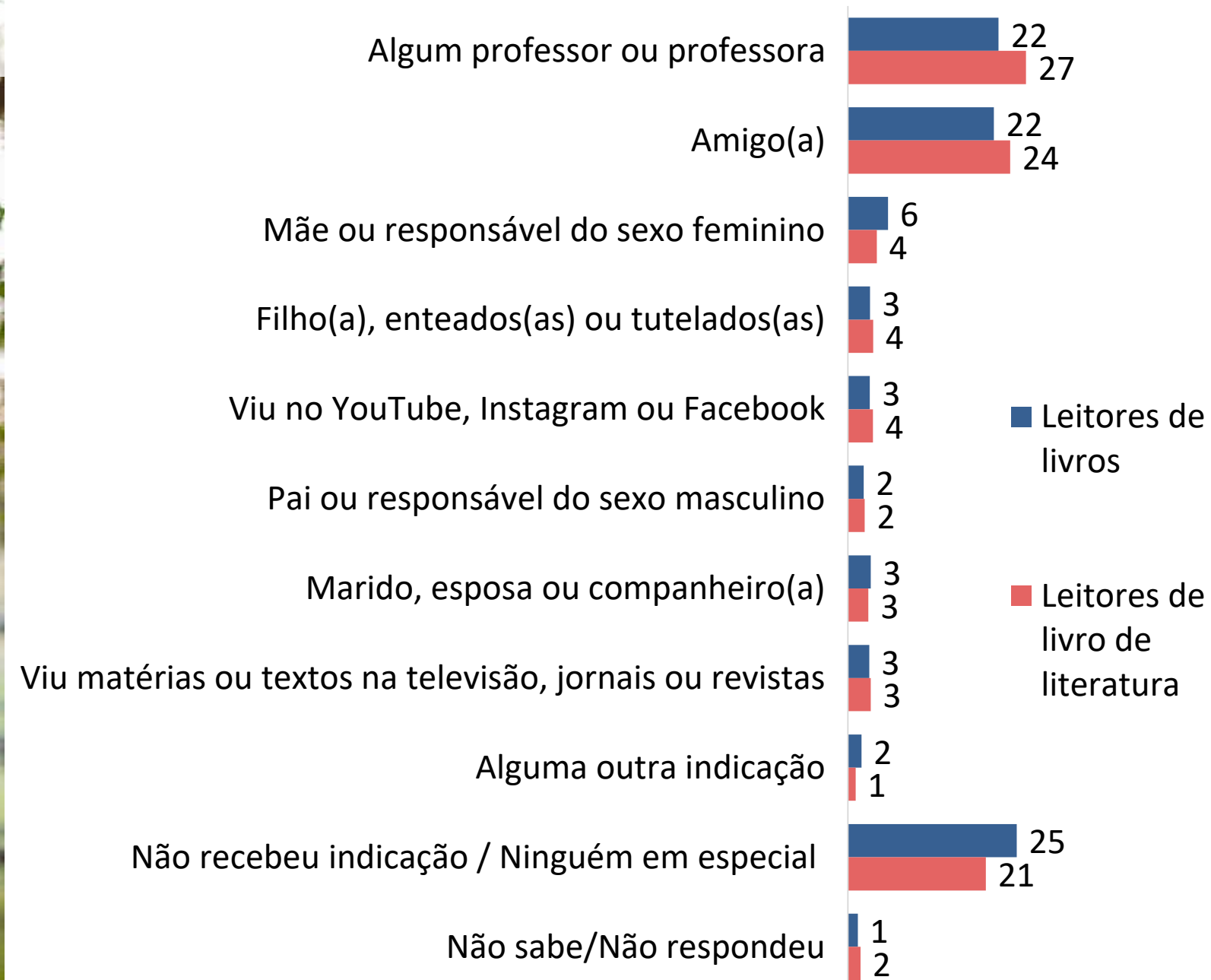
Base Leitores de livros de literatura (2335) / leitores de literatura apenas em outros formatos (2559)

P20B) E quem é o autor deste último livro de literatura, como contos, crônicas, romance ou poesia que o(a) sr(a) leu? (RU)

P20C) E quem é o autor do último conto, crônica, romance ou poesia que o(a) sr(a) leu? (RU)

INDICAÇÃO do último livro

(%)



Base: Leitores (4270) e leitores de literatura (2335)

P28B_C) Quem indicou esse último livro que o(a) sr(a) leu ou o que está lendo? (LER OPÇÕES - RU)

P28B_D) Quem indicou esse último livro de literatura que o(a) sr(a) leu? (LER OPÇÕES - RU)

Formato preferido

Formato preferido para ler LITERATURA

67%
Livros em papel



70%
Livros em papel

17%
Livros digitais



16%
Livros digitais

16%
Ambos/ tanto faz



14%
Ambos/ tanto faz

Base: Já leu livro digital e leu algum livro inteiro ou em partes nos últimos 3 meses (1242)

Base: Já leu livro digital, e leu livro de literatura por vontade própria (772)

P79) O(a) sr.(a) prefere ler _____ (LER OPÇÕES – RU)

P80) O(a) sr.(a) prefere ler livros de literatura, como contos, crônicas, romance ou poesia em _____ (LER OPÇÕES – RU)

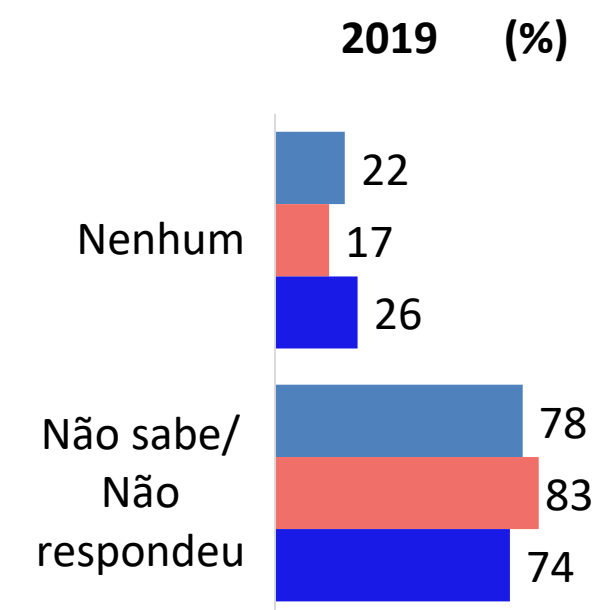
AUTORES DE

literatura que mais gostam

Os 14 mais citados

NÚMEROS ABSOLUTOS

	Leitores de literatura independente do meio	Leitores de livros de literatura	Leitores de literatura apenas em outros meios
Machado de Assis	327	189	138
Monteiro Lobato	132	79	53
Jorge Amado	127	69	58
Carlos Drummond de Andrade	97	59	38
Paulo Coelho	97	55	42
Zibia Gasparetto	92	56	36
Maurício de Souza	86	62	24
Augusto Cury	83	50	33
Clarice Lispector	76	49	27
Alejandro Bullón	72	44	28
José de Alencar	63	35	28
Cecília Meireles	61	34	27
William Shakespeare	43	23	20
Vinícius de Moraes	41	28	13



Base: Leitores de literatura independentemente do meio (4894), leitores de literatura (2335), leitores apenas em outros meios (2559)

Leitores de livros de literatura

(%)

Lê mais de um livro do mesmo autor

60%

SIM

1%

Não sabe/ Não respondeu

39%

NÃO

Já leu todos os livros de uma série ou saga do mesmo autor

38%

SIM

62%

NÃO



Base: leitores de livros de literatura (2335)

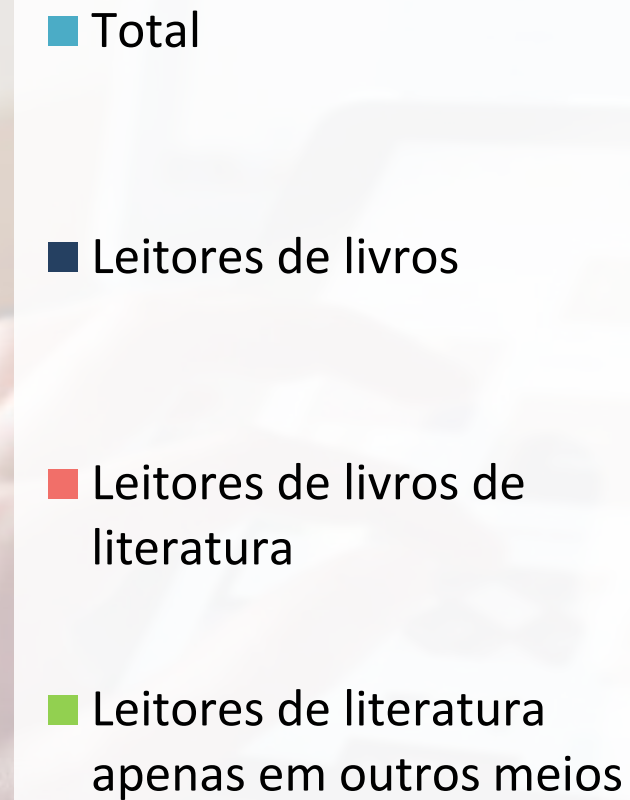
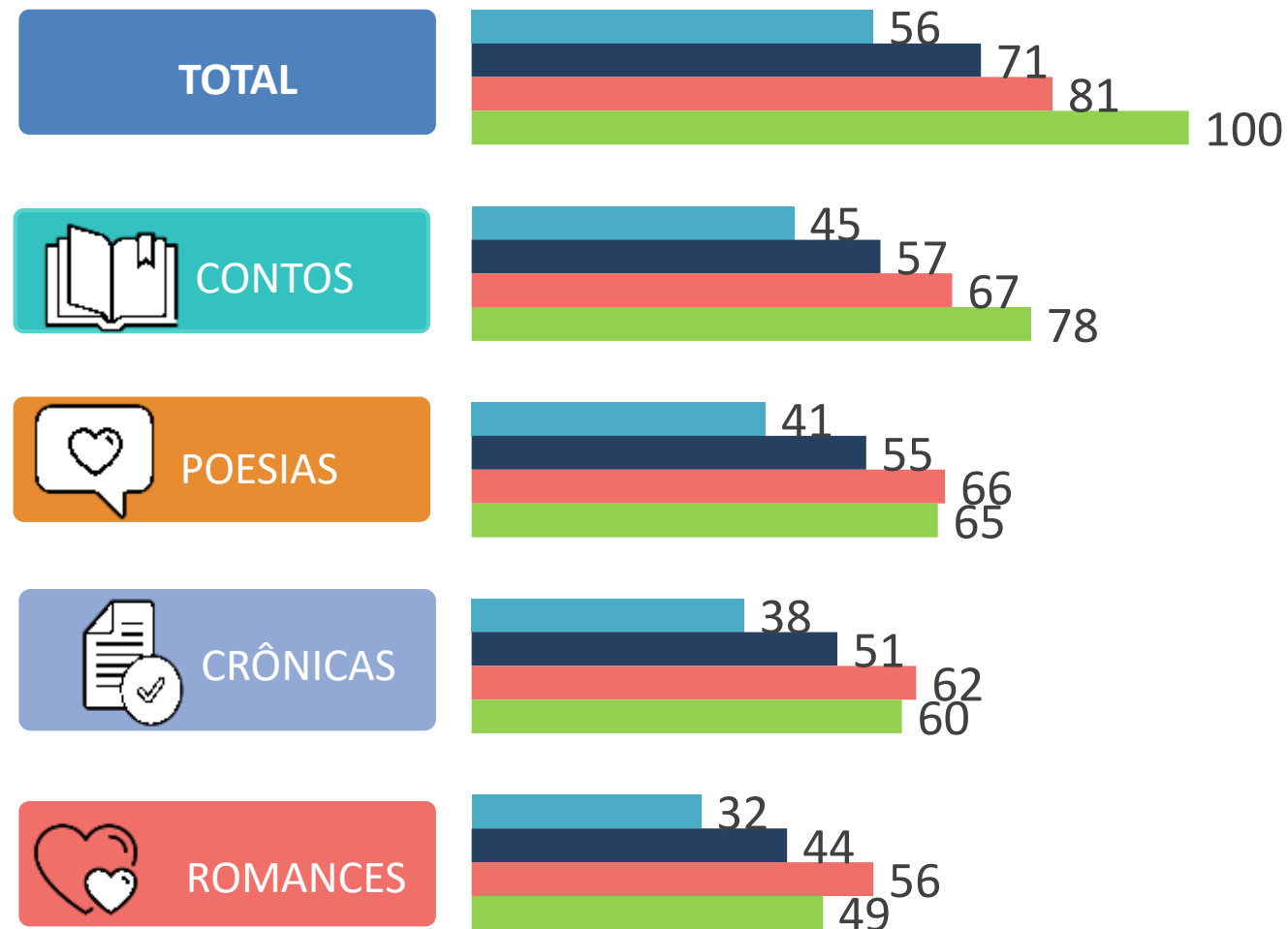
LT6) O(a) sr(a) costuma ler mais de um livro de literatura de um mesmo autor? (RU)
LT7) O (a) sr(a) já leu todos os livros de uma saga ou série de livros, ou seja, livros do mesmo autor que contam a sequência de uma mesma história? (RU)

LEITORES DE LITERATURA NOS ÚLTIMOS 3 MESES EM OUTRAS PLATAFORMAS

(%)

total e gêneros lidos

Indicador novo

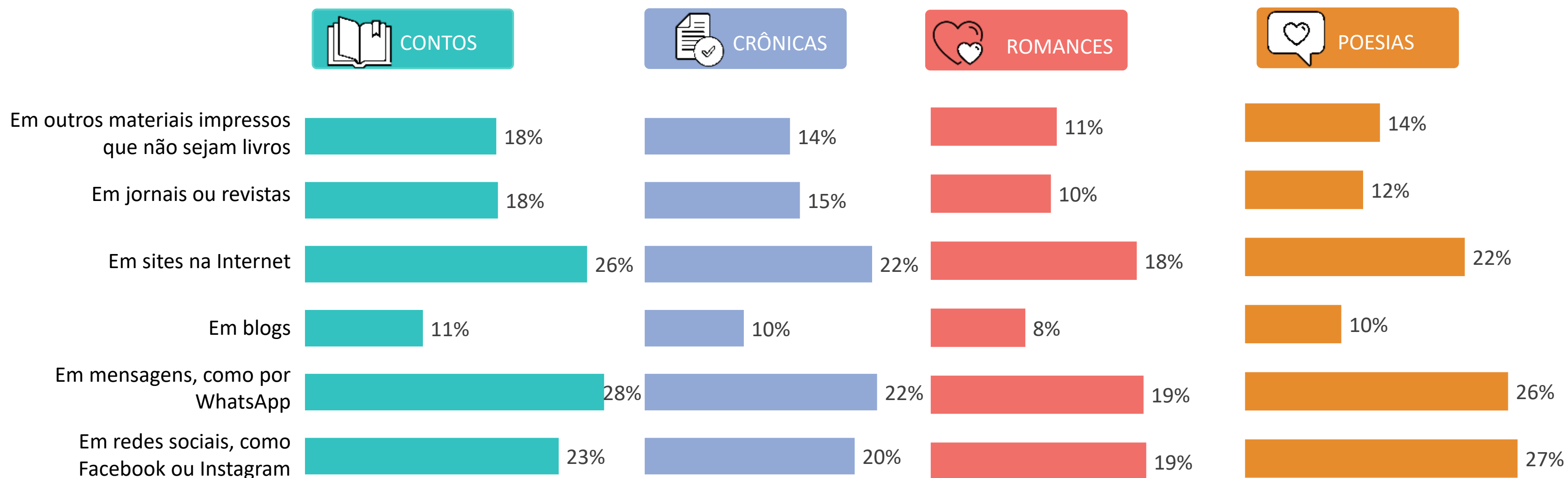


Base: Alfabetizados (7645), Leitores (4270), leitores de literatura (2335), leitores apenas em outros meios (2559)

GÊNERO LITERÁRIO

lido nos últimos 3 meses por plataformas

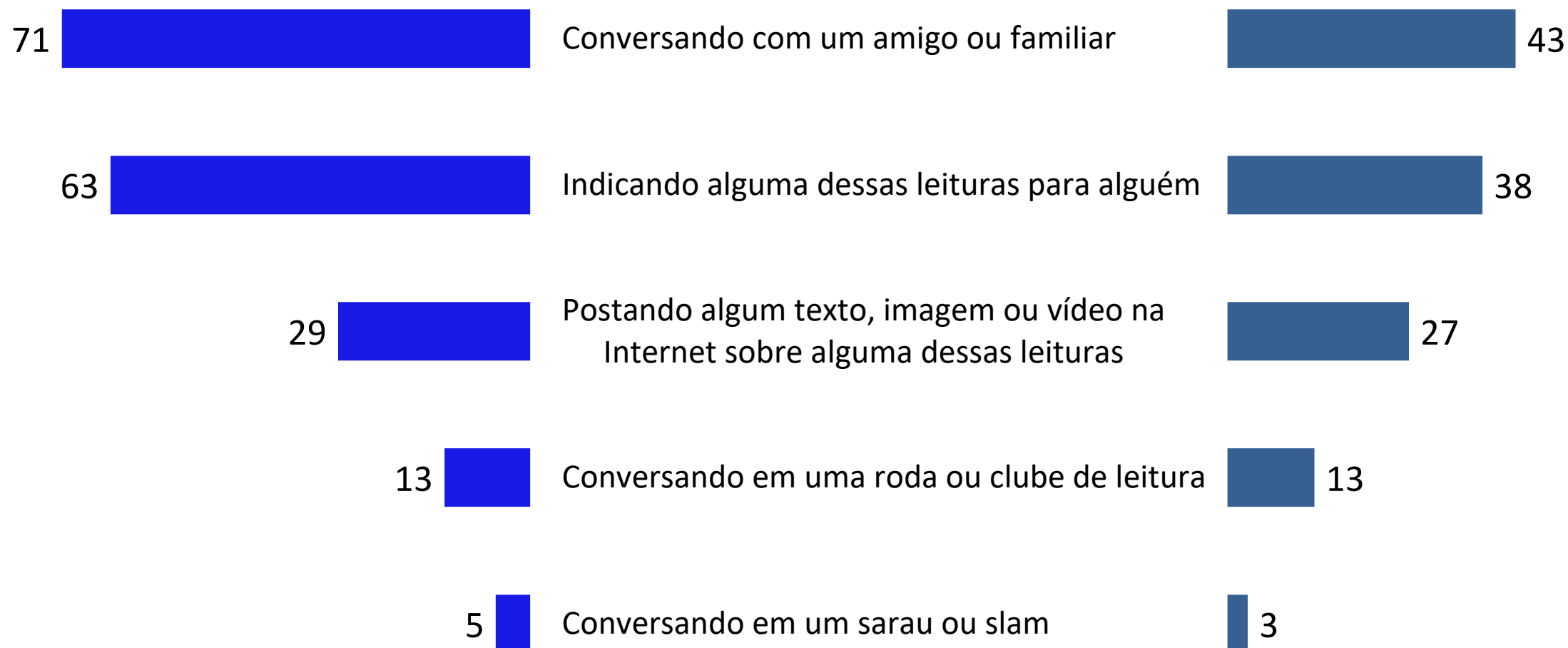
Indicador novo



Base: Alfabetizados (7645)

compartilhada nos 12 meses

Leitores
de livros
literatura



Base: Leitores de livros de literatura (2335)

Leitores
de literatura
apenas em
Outros
meios

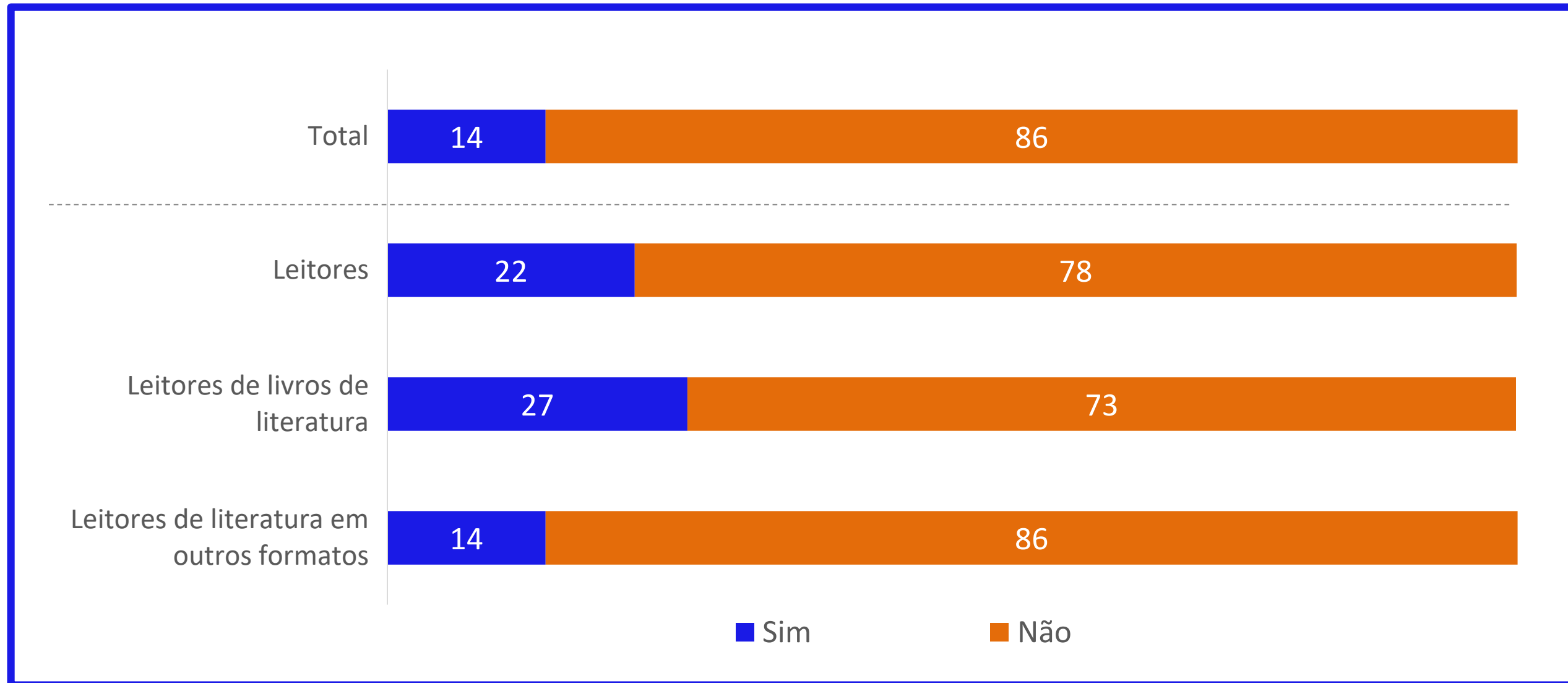
Base: Leitores de literatura em outros formatos, porém não no livro (2559)

(Questão nova)

LT4) Pensando nos livros de literatura que o(a) sr.(a) leu, como contos, crônicas, romance ou poesia, nos últimos 12 meses o(a) sr.(a) _____ (RU) / LT4A) Pensando no que você leu de literatura como contos, crônicas, romance ou poesia, nos últimos 12 meses o(a) sr.(a) compartilhou essas experiências de leitura _____ (RU)

PARTICIPAÇÃO em evento literário

(%)



Base: Amostra (8076)

(Questão nova)

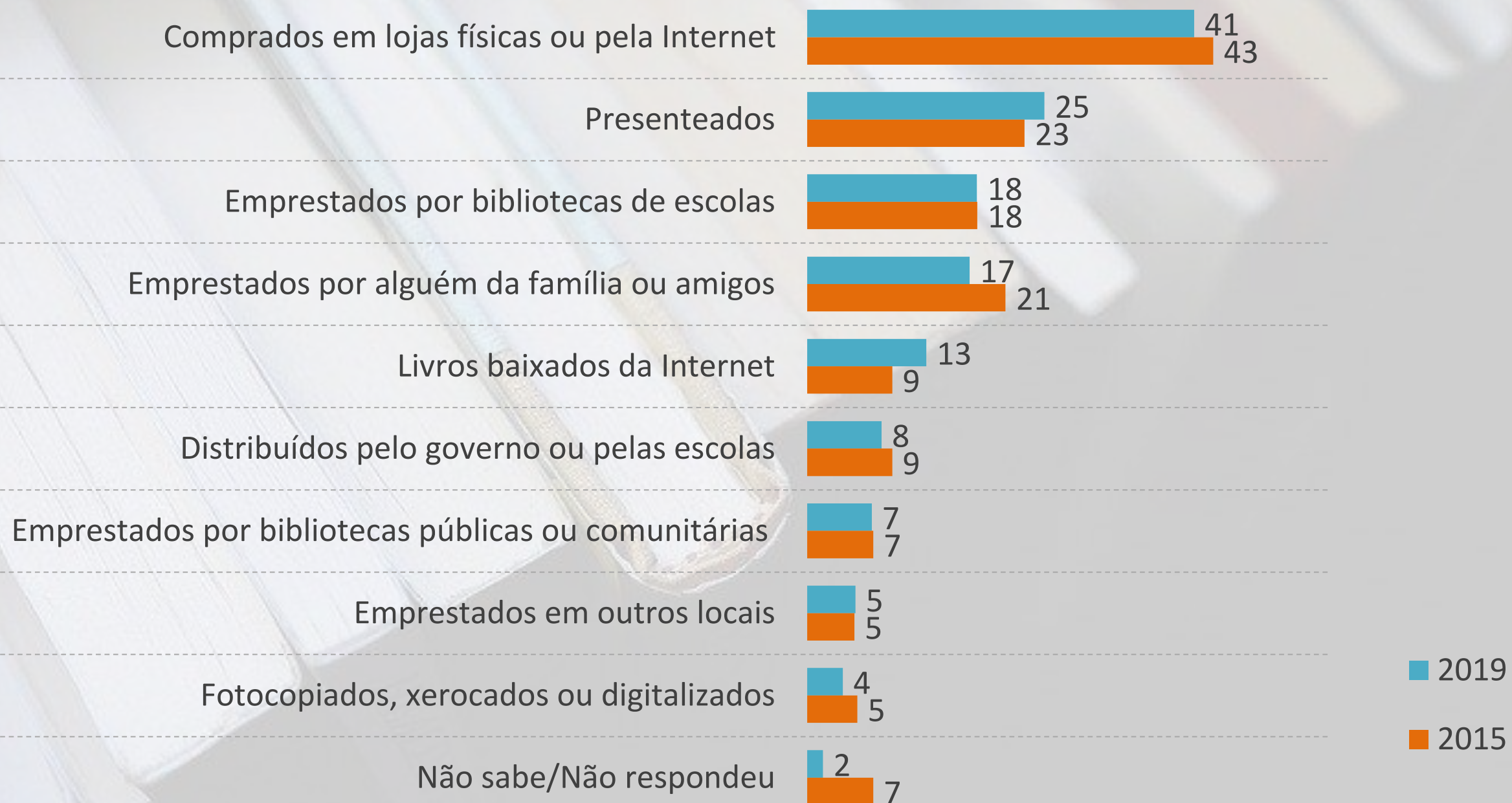
F1) Nos últimos 12 meses, o(a) sr.(a) foi a algum evento literário, como bienais ou feiras do livro ou festivais de literatura por vontade própria? (ESPONTÂNEA – RU)

13 Acesso aos
livros -
● consumo



**Retratos
da leitura**
NO BRASIL

formas de acesso aos livros



Base: Leitores 2015 (2798) / 2019 (4270)

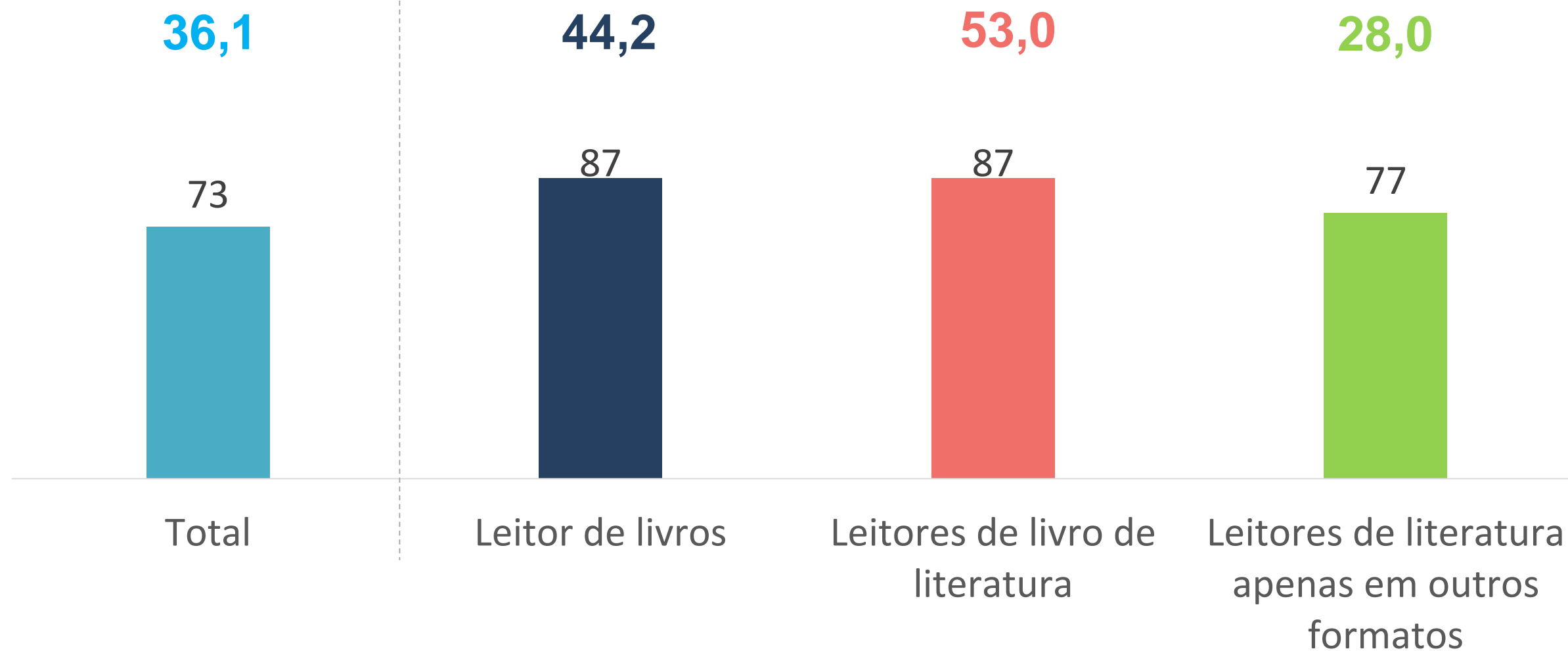
P.38) Os livros que o(a) sr(a) costuma ler são _____?

PRESENÇA DE LIVROS EM CASA por tipo de leitor

(%)



Média de livros
em casa



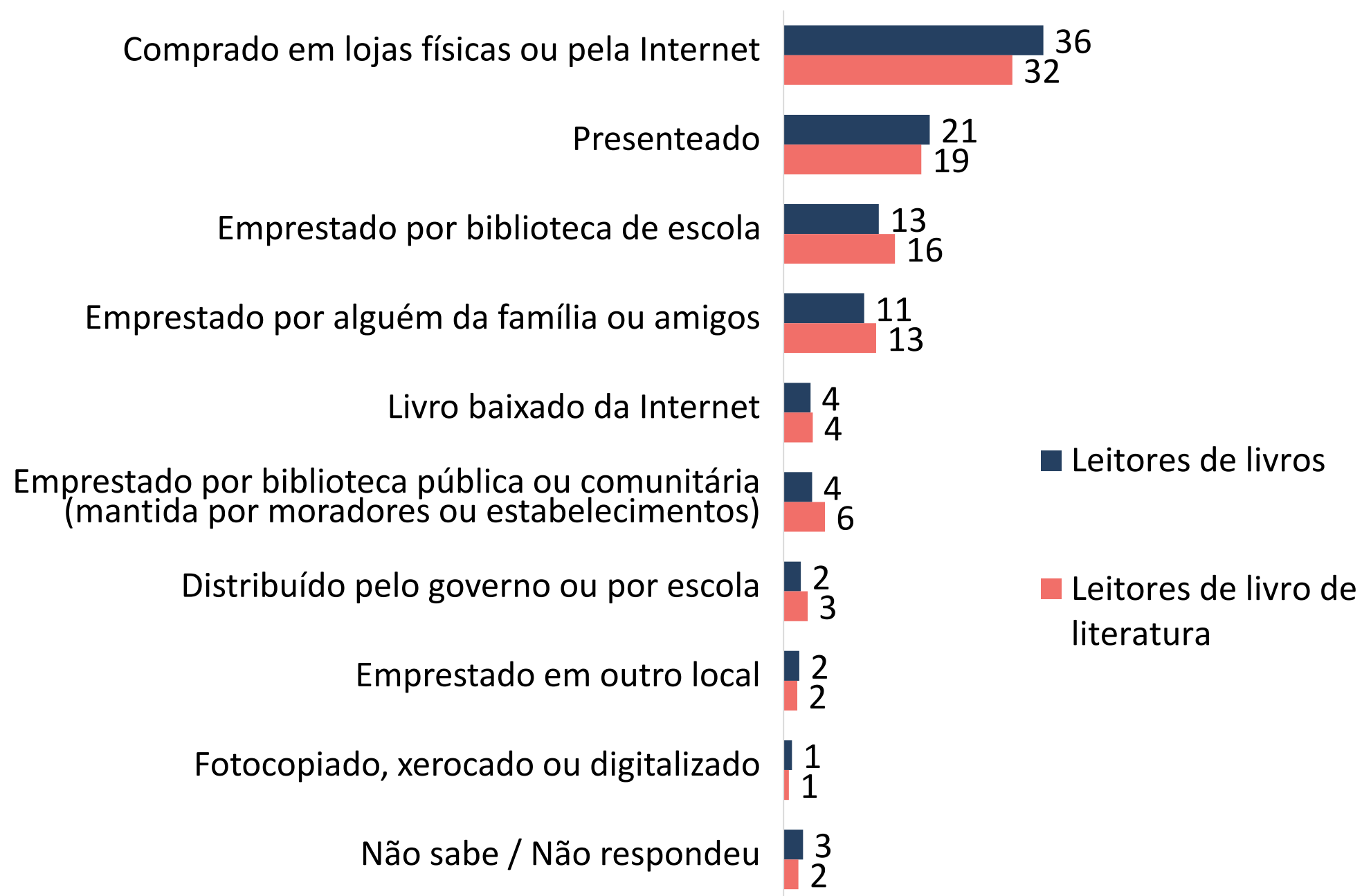
Base: Amostra (8076), Leitores (4270), leitores de literatura (2335), leitores apenas em outros meios (2559)

P.43) Na casa onde o(a) sr(a) mora tem livros?

P.44) Quantos livros, no total, há na sua casa, aproximadamente?

MODO DE AQUISIÇÃO DO ÚLTIMO LIVRO por tipo de leitor

(%)



Comprados em lojas físicas	Comprados pela Internet
30%	9%
25%	9%

(Questões novas)

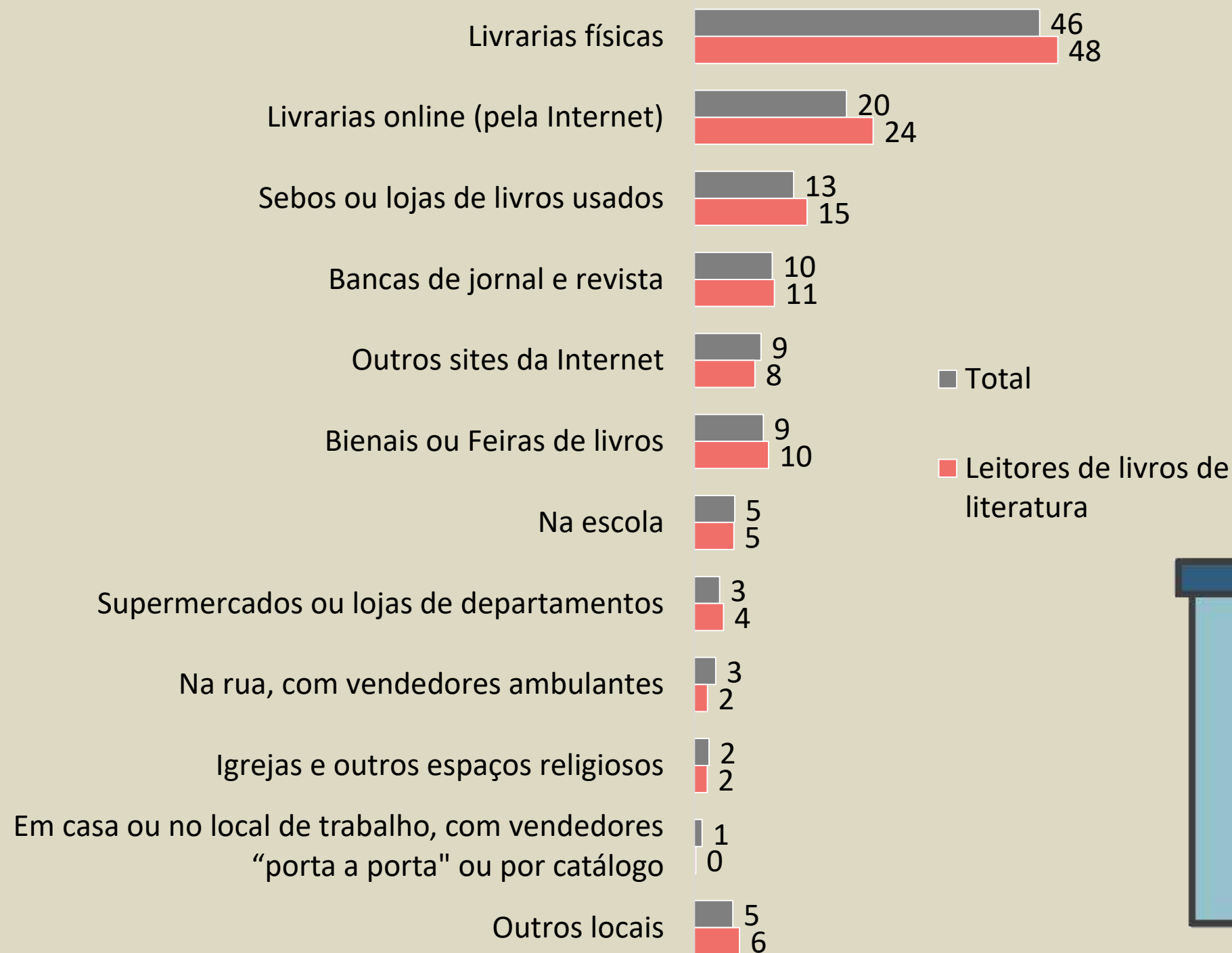
Base Leitores (4270) e leitores de literatura (2335)

P38B) O último livro que o(a) sr(a) leu ou o que está lendo foi _____? (RU)

P38B_D) O último livro de literatura que o(a) sr(a) leu ou está lendo foi _____? (LEIA AS OPÇÕES - RU)

COMPRA LIVROS DE LITERATURA - por tipo de leitor

(%)



Base: Comprou livros de literatura nos últimos 3 meses por vontade própria (1032), Comprou livros de literatura nos últimos 3 meses por vontade própria - leitor de literatura (709)

P.49B) E, o(a) sr(a) compra livros de literatura como contos, crônicas, romances ou poesias em qual destes lugares? (RM)


COMPRA DE LIVROS NOS ÚLTIMOS 3 MESES

(%)

Excluindo os que compraram somente xerox ou apostila

Comprou algum livro nos últimos 3 meses?

Estimativa populacional: 44 milhões de pessoas compraram algum livro nos últimos 3 meses (sem considerar os que compraram somente xerox ou apostilas), seja em papel ou em formato digital.



Base: Amostra 2015 (5012) / 2019 (8076)

P.47A) Nos últimos três meses, o(a) sr(a) comprou ____ em papel, em formato digital ou não comprou?

PERFIL DOS COMPRADORES DE LIVROS (comprou algum livro nos últimos 3 meses)

(%)

Excluindo os que compraram somente xerox ou apostila

2019

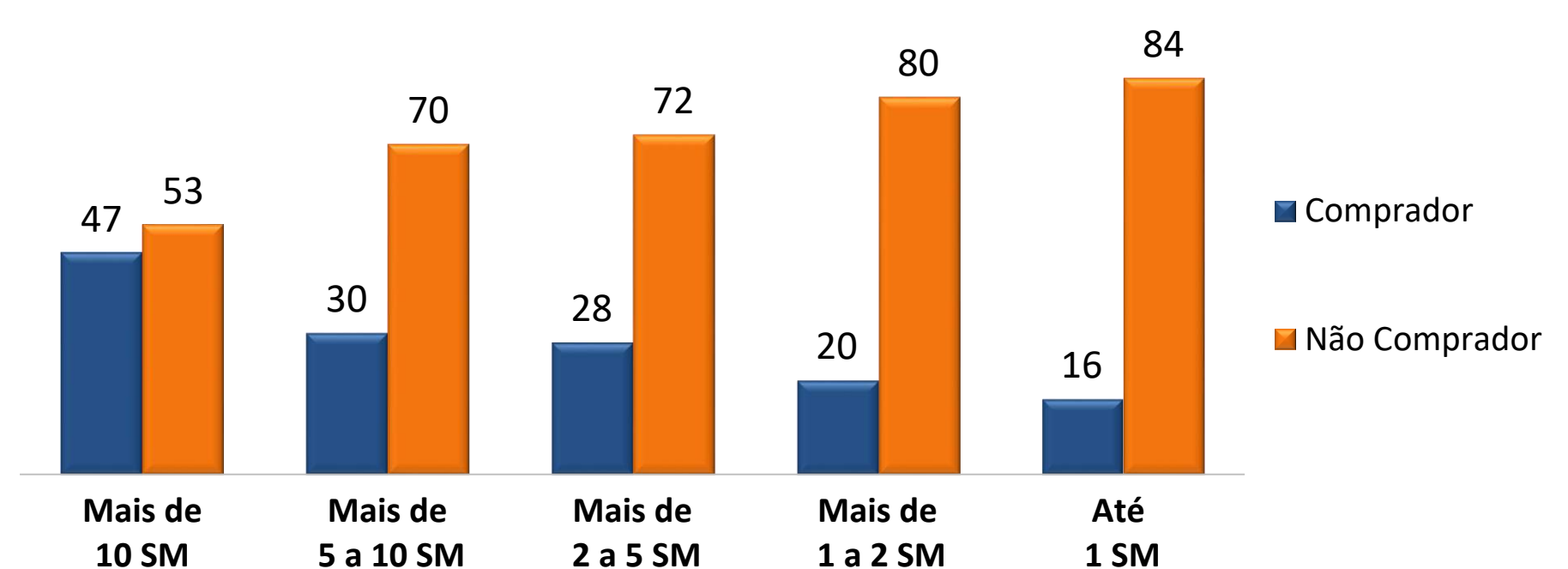
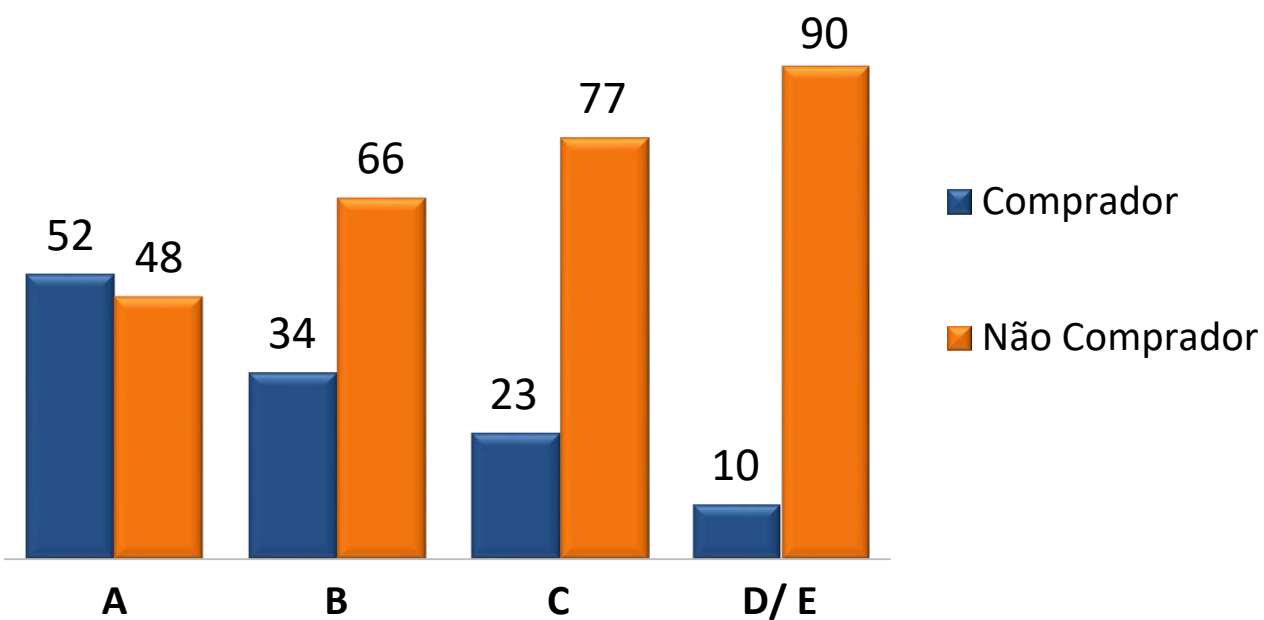
Classe



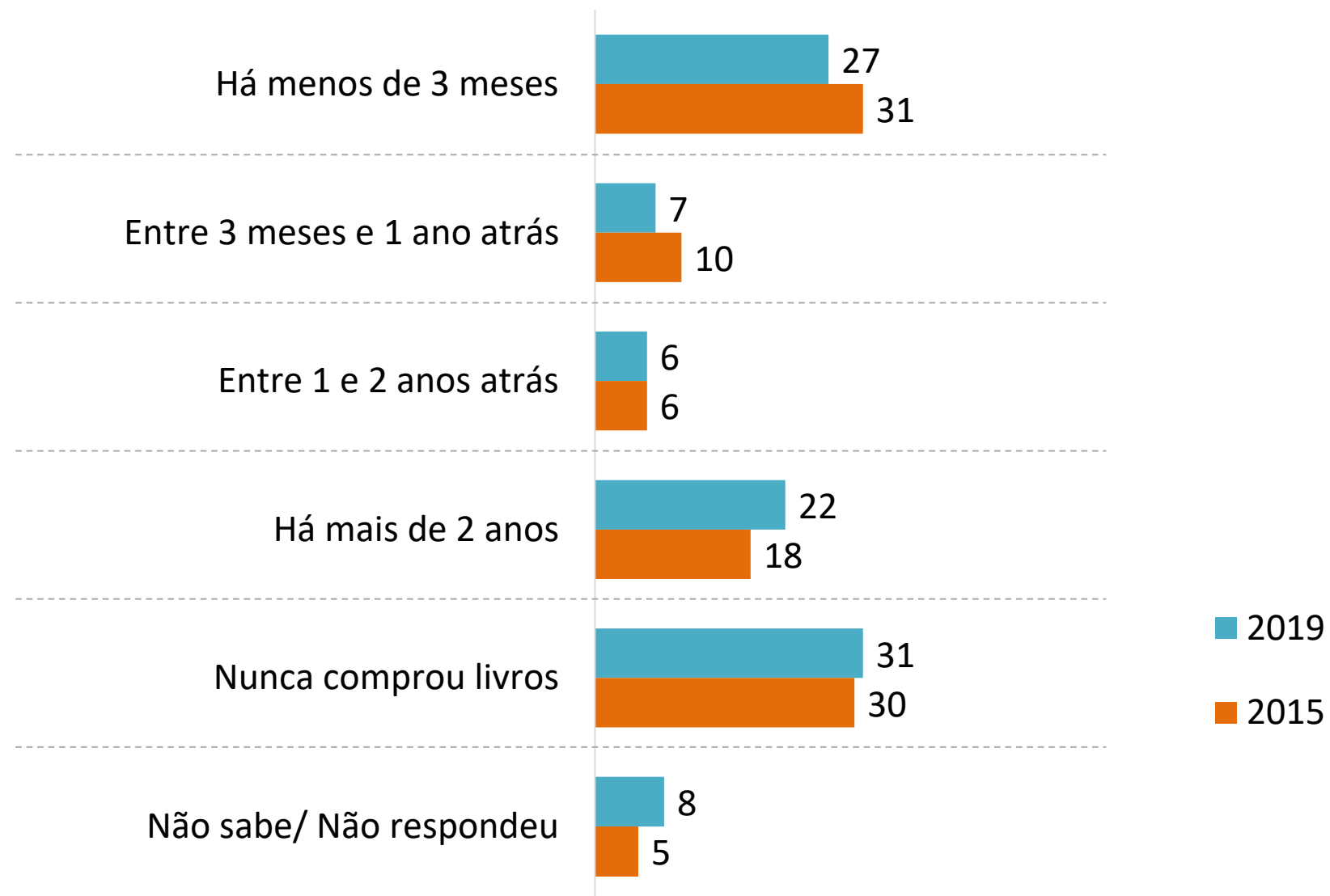
2019



Renda Familiar



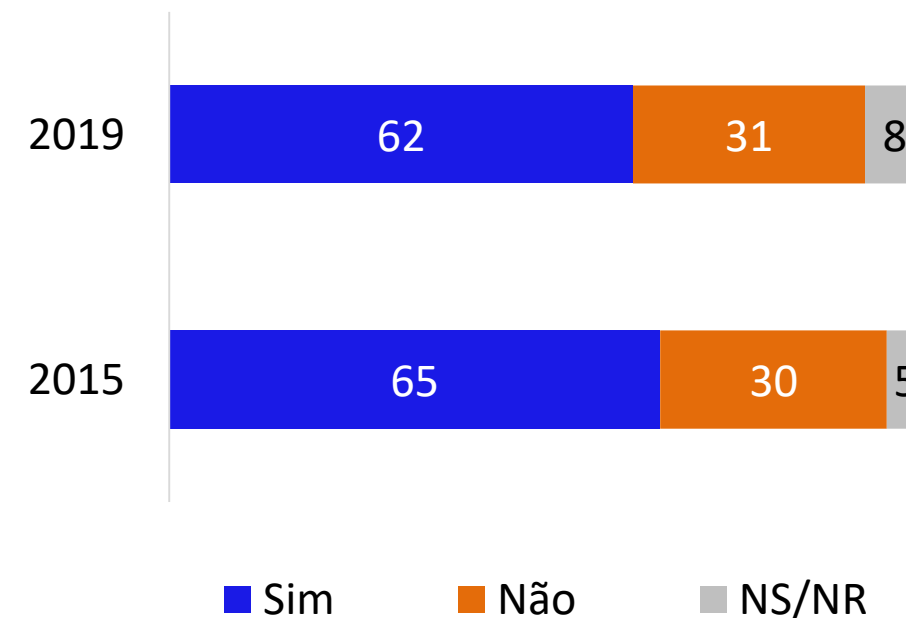
HÁ QUANTO TEMPO comprou o último livro



Base: Amostra 2015 (5012) / 2019 (8076)

P.48) Quando o(a) sr(a) comprou o seu último livro?

Já comprou livros, independente do período?

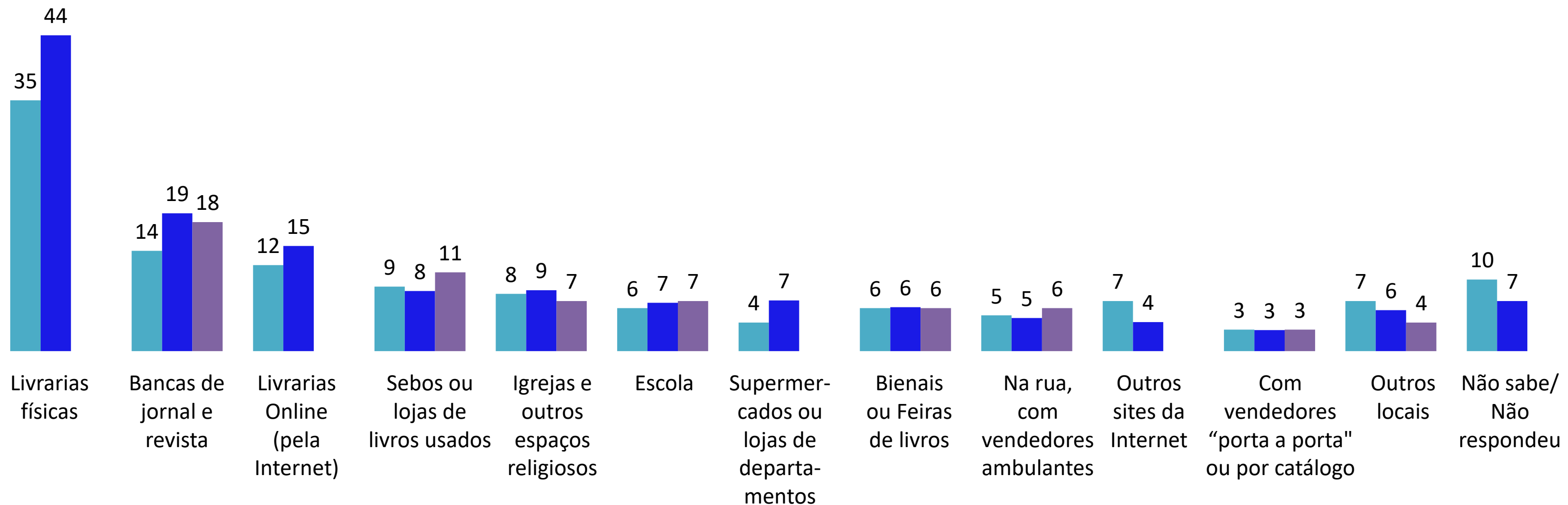


* Para o restante do bloco, serão considerados como base os respondentes que já compraram algum livro, independente do período.

ONDE compra livros

(%)

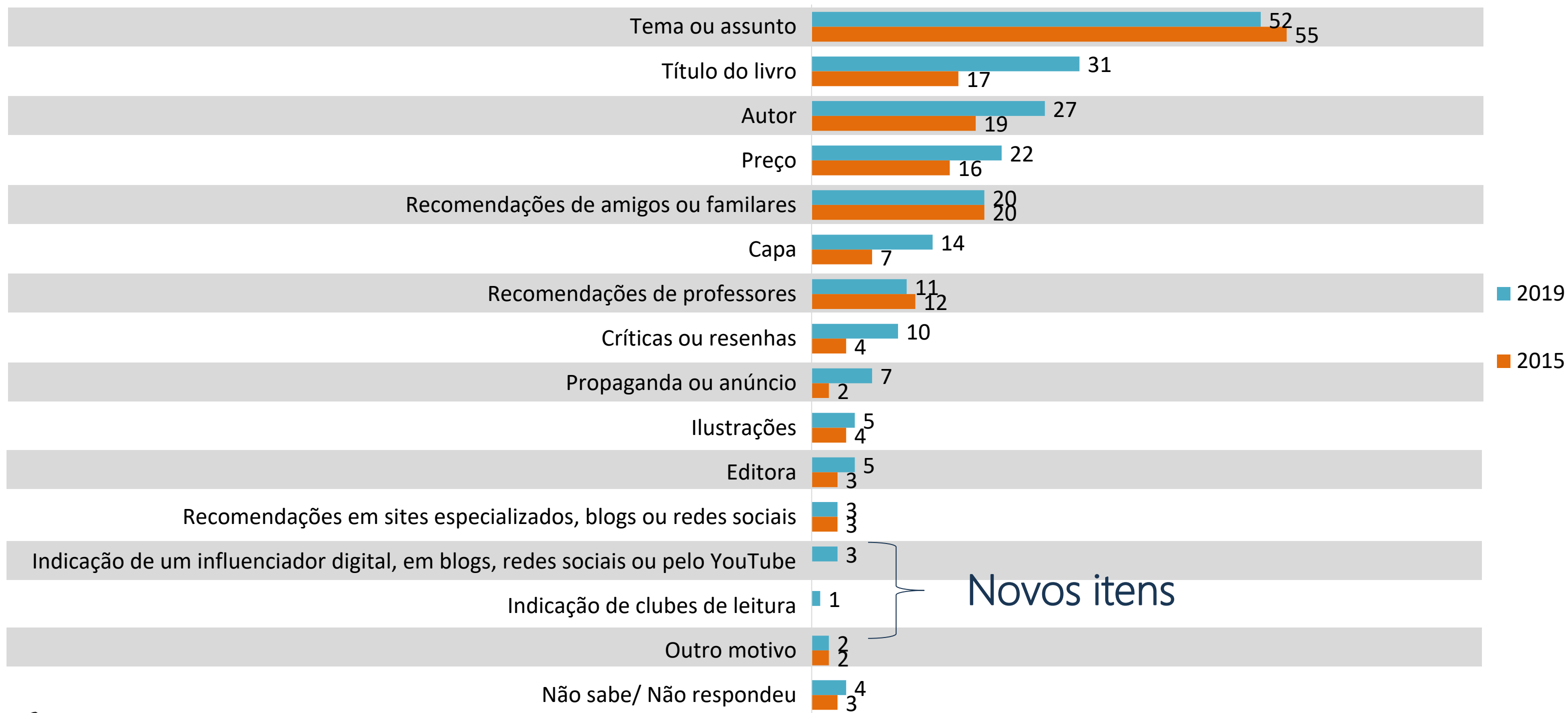
■ 2019 ■ 2015 ■ 2011



Base: Já comprou livros 2011 (2205) / 2015 (3237) / 2019 (5548)

P.49) Em geral, sem contar livros didáticos, ou seja, livros utilizados nas matérias do seu curso, o(a) sr(a) compra livros em qual destes lugares?

que influenciam a escolha de um livro para compra

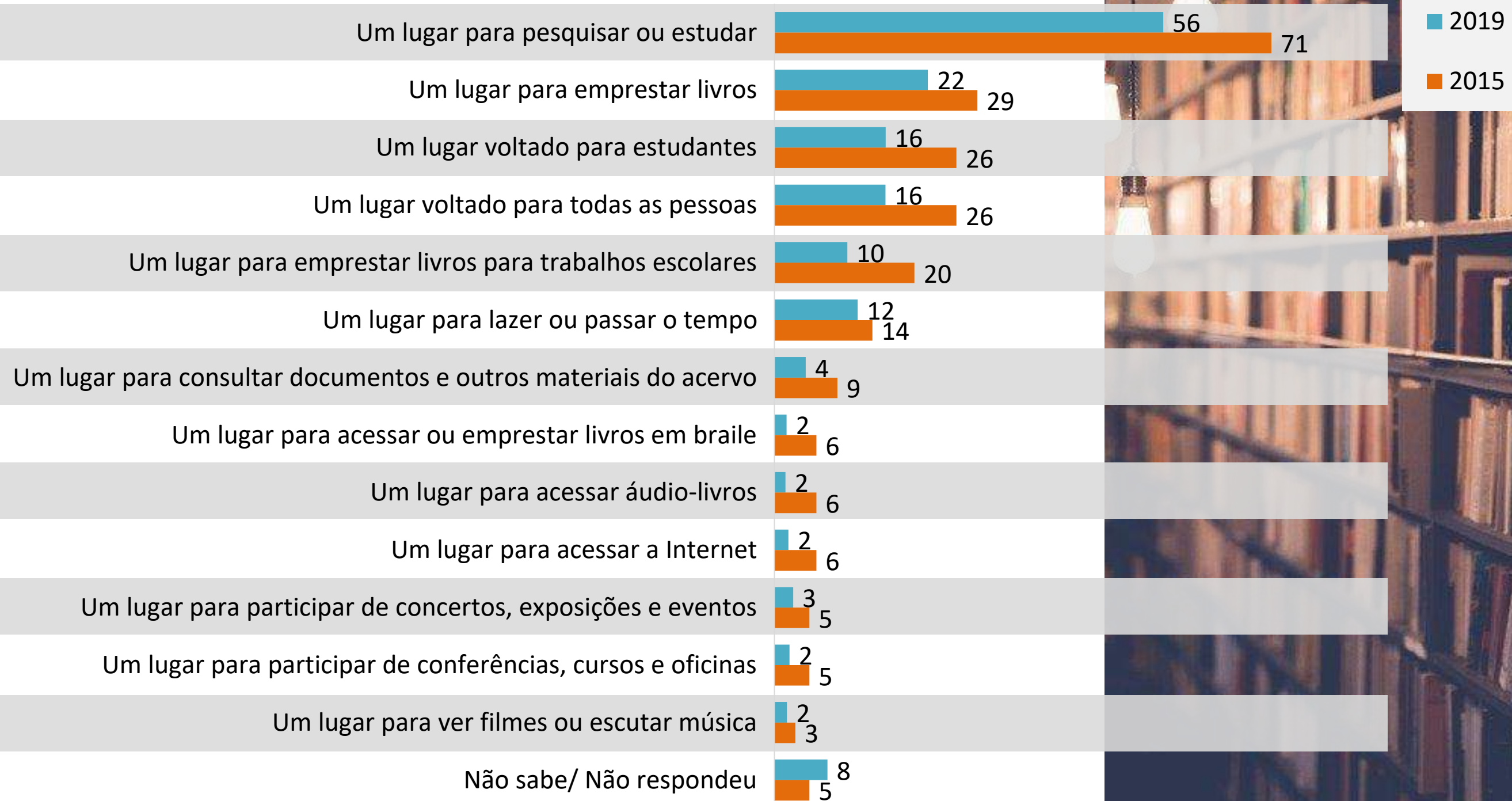


14 Bibliotecas –
percepção e
• uso



**Retratos
da leitura**
NO BRASIL

O QUE A BIBLIOTECA representa



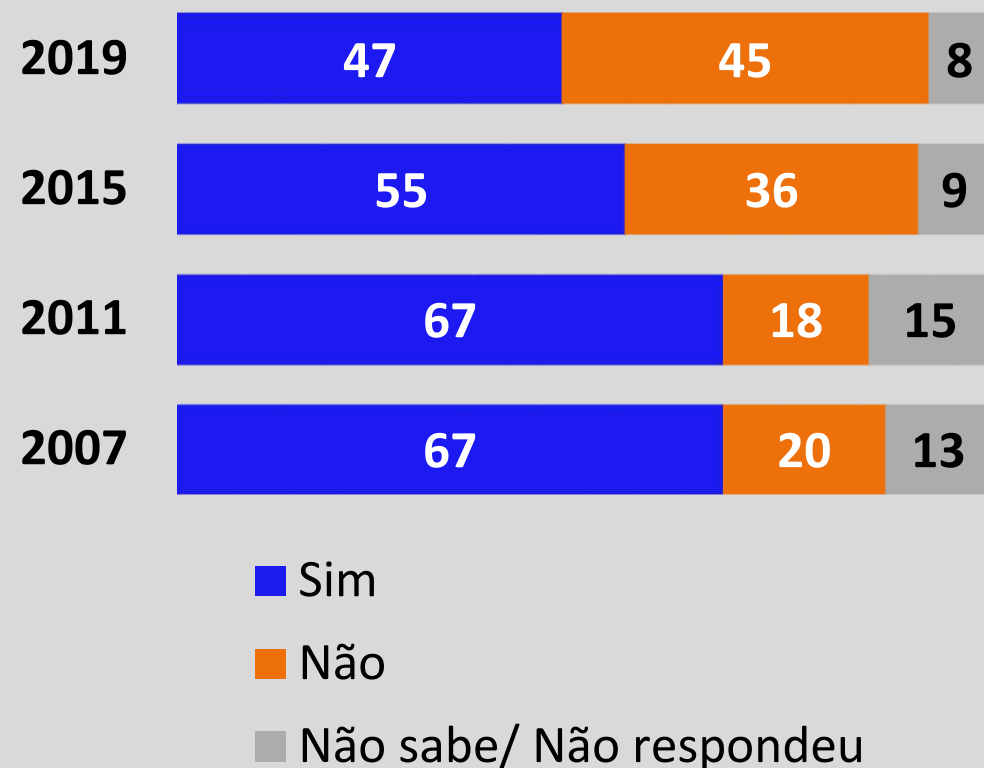
Base: Amostra 2011 (5012) / 2015 (5012) / 2019 (8076)

P.66) Dentre estas opções, o que representa para o(a) sr(a) a biblioteca?

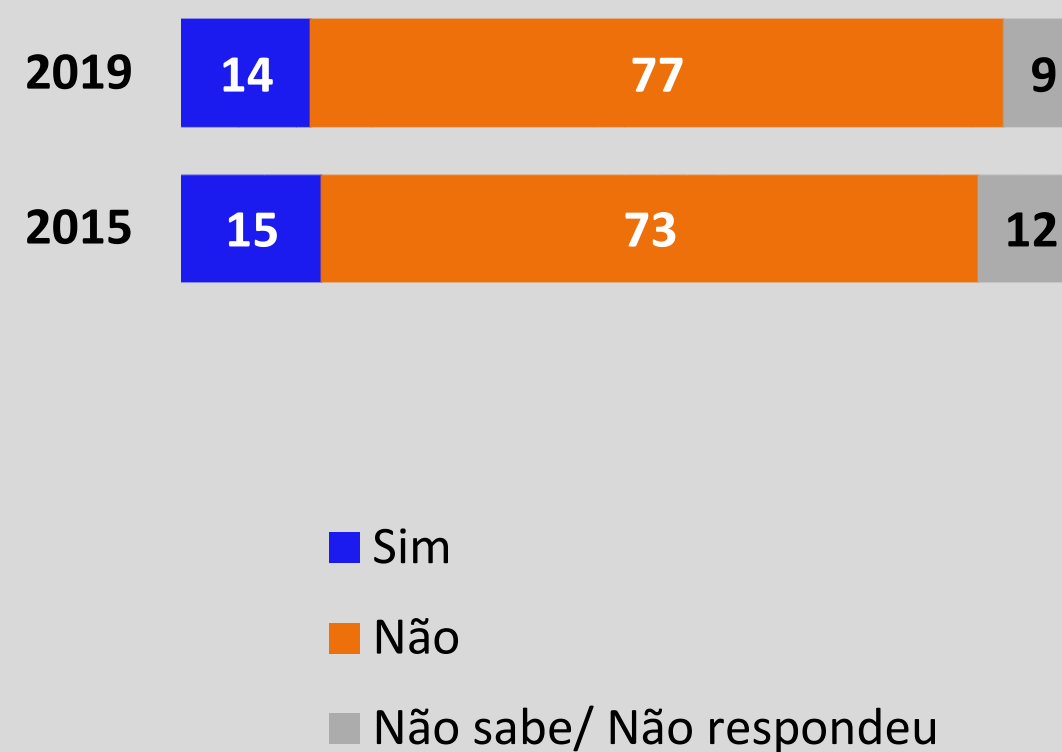
Existência de biblioteca

(%)

Existe na sua cidade ou bairro uma biblioteca pública?



Existe na sua cidade ou bairro biblioteca comunitária, mantida por moradores ou estabelecimentos? (Pergunta nova)



Base: Amostra 2007 (5012) / 2011 (5012) / 2015 (5012) / 2019 (8076)

P.58) Pelo que o(a) sr(a) sabe ou ouviu falar, existe na sua cidade ou bairro _____ onde o(a) sr(a) poderia pegar livros emprestados?

FREQUÊNCIA

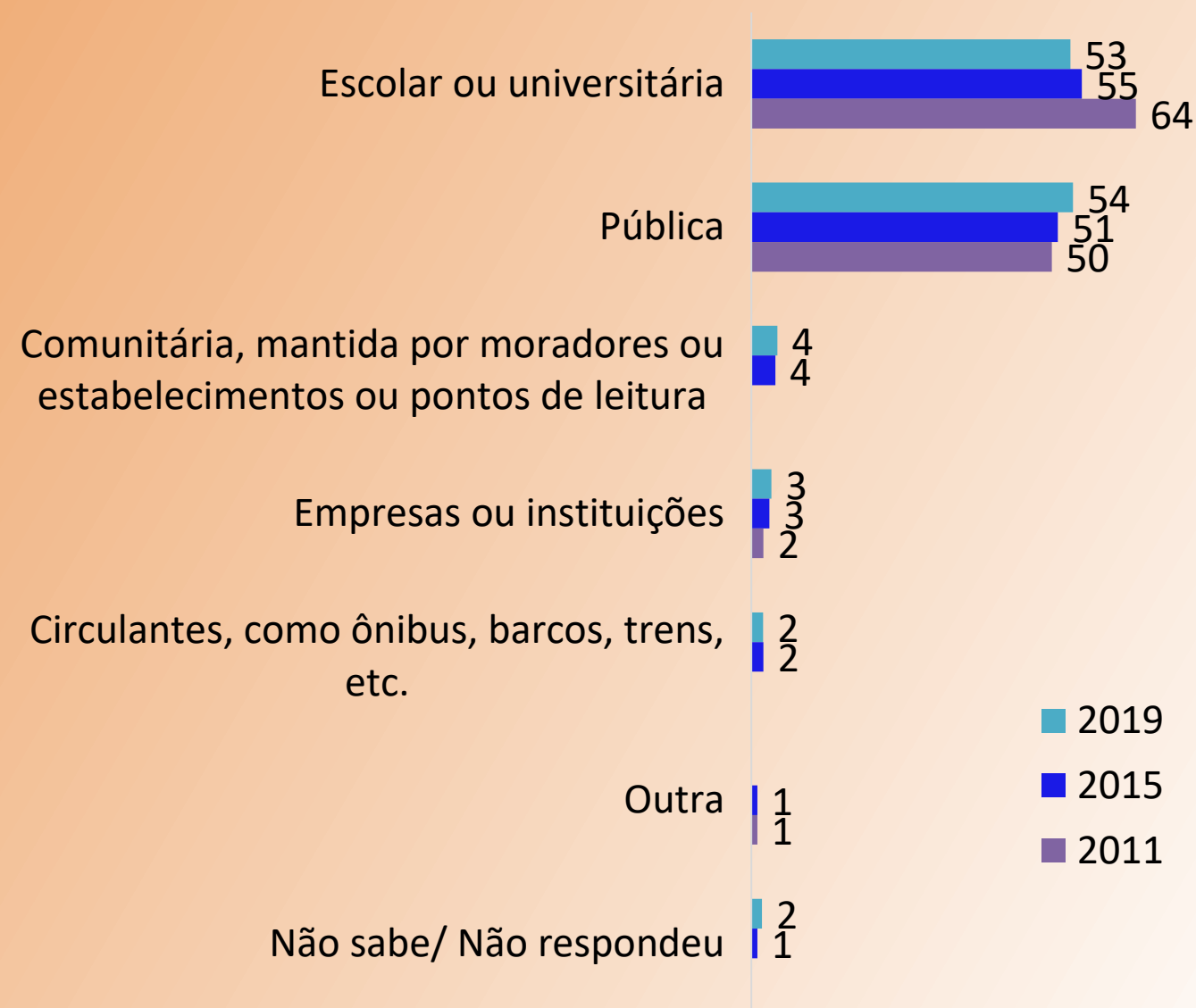
em bibliotecas e tipo de biblioteca que frequenta

Frequência com que costuma ir a bibliotecas



Entre estudantes, 37% não frequentam biblioteca. Entre leitores esse percentual é de 52%.

Que tipo de biblioteca você frequenta?



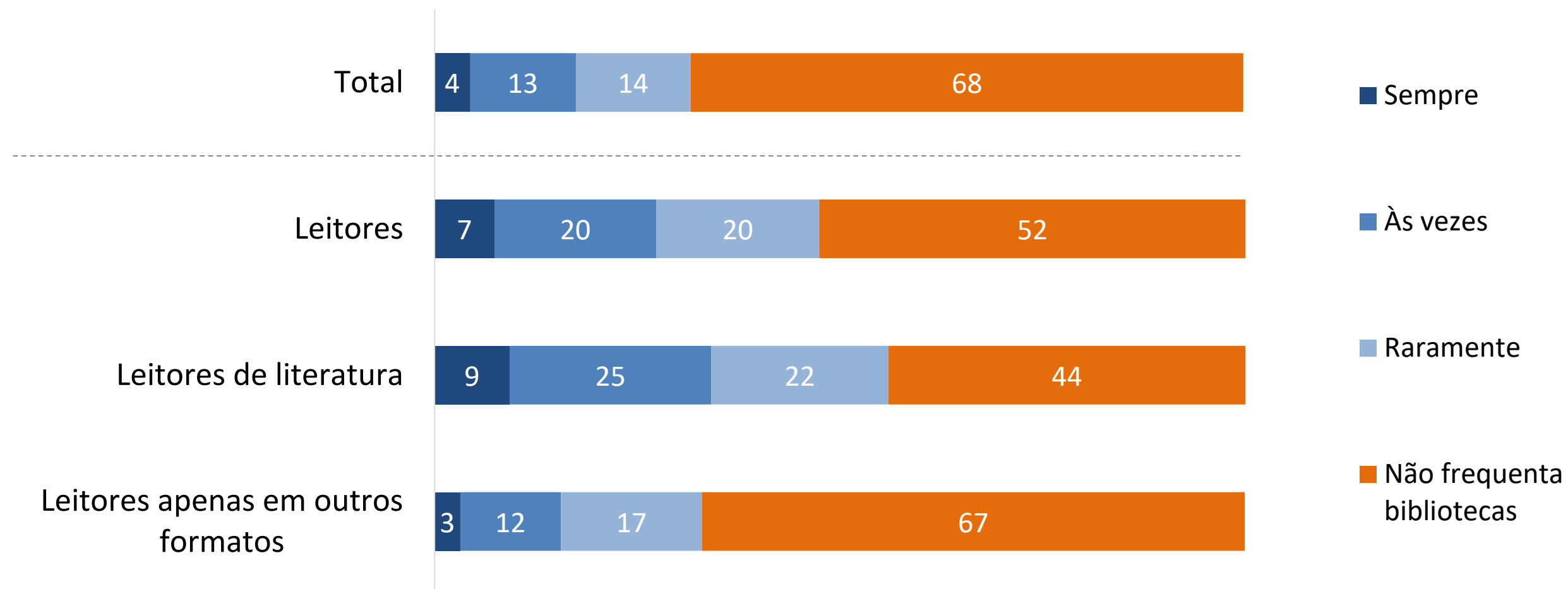
Base: Quem frequenta biblioteca sempre ou às vezes 2011 (1203) / 2015 (1001) / 2019 (1441)

Base: Amostra 2015 (5012) / 2019 (8076)

P.52) O(a) sr(a) diria que costuma ir a bibliotecas _____?

P.52A) Quais desses tipos de biblioteca o(a) sr(a) frequenta?

com que costuma ir a bibliotecas, por tipo de leitor



Base: Amostra (8076)

P.52) O(a) sr(a) diria que costuma ir a bibliotecas _____?

P.52A) Quais desses tipos de biblioteca o(a) sr(a) frequenta?

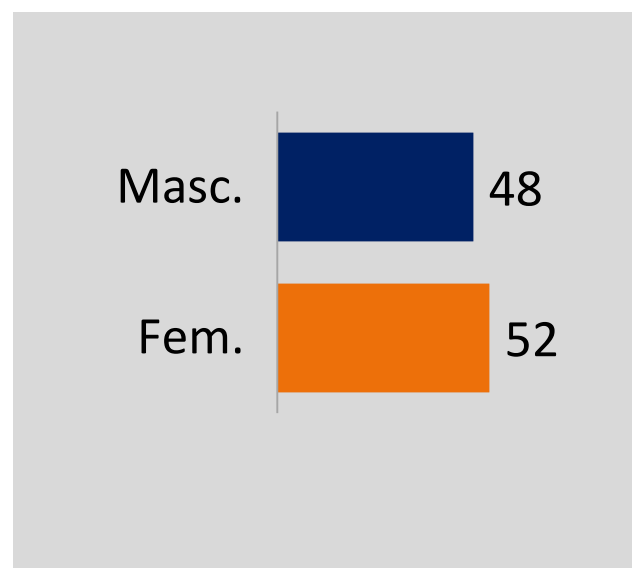
PERFIL DO FREQUENTADOR DE BIBLIOTECAS

(%)

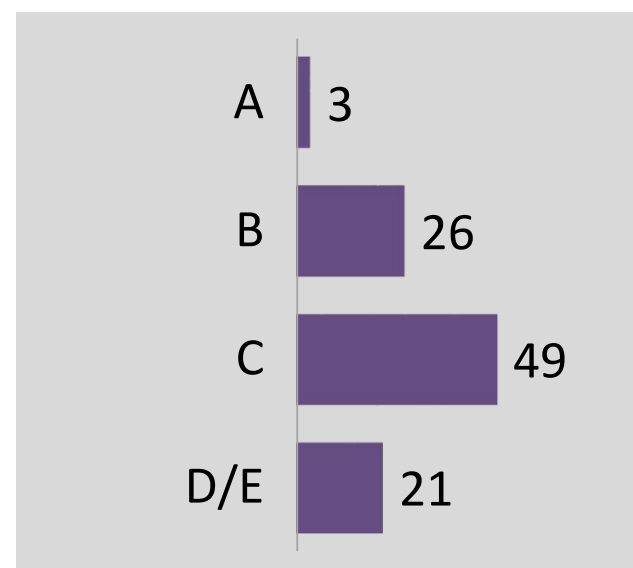
2019

Estimativa populacional: cerca de 34 milhões de pessoas frequentam bibliotecas

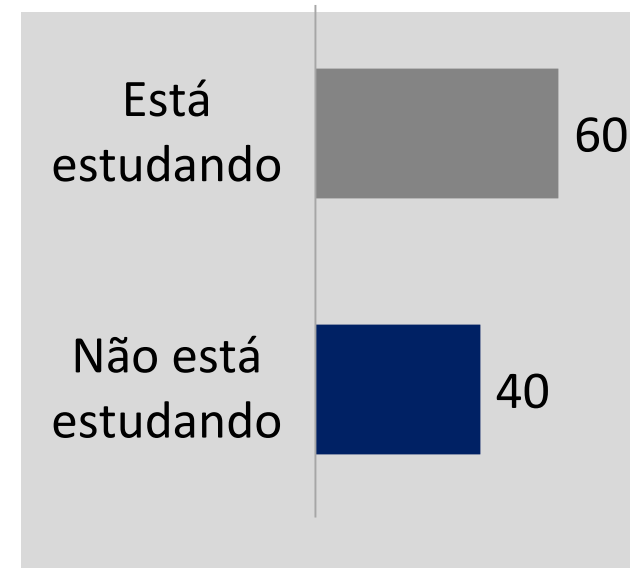
Gênero



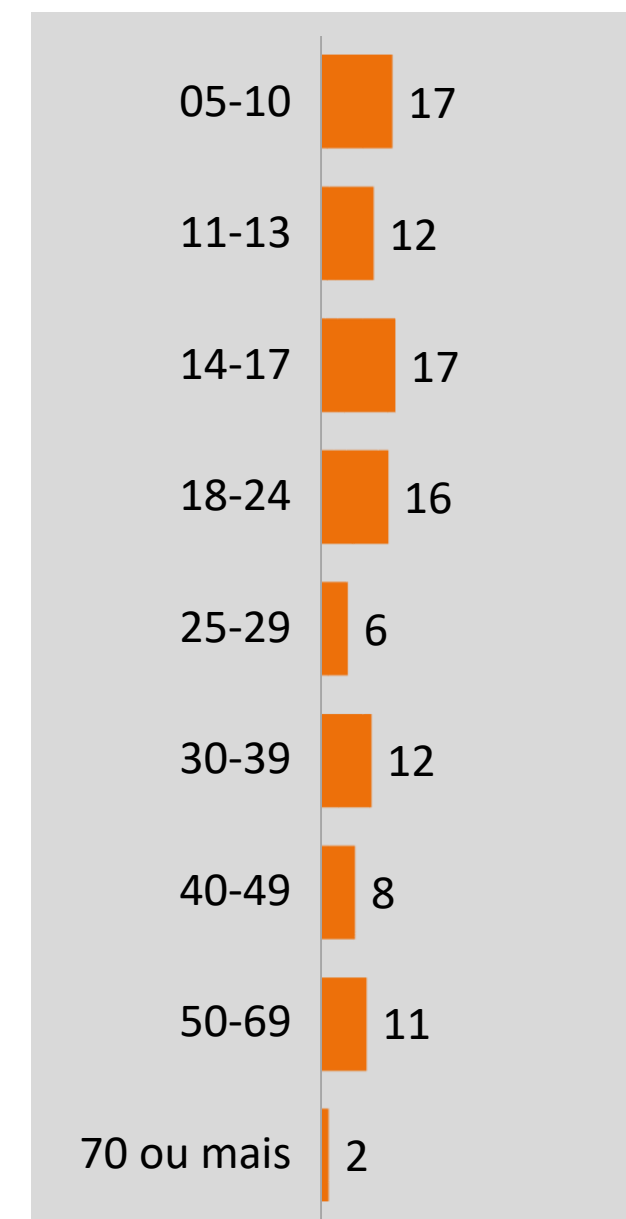
Classe



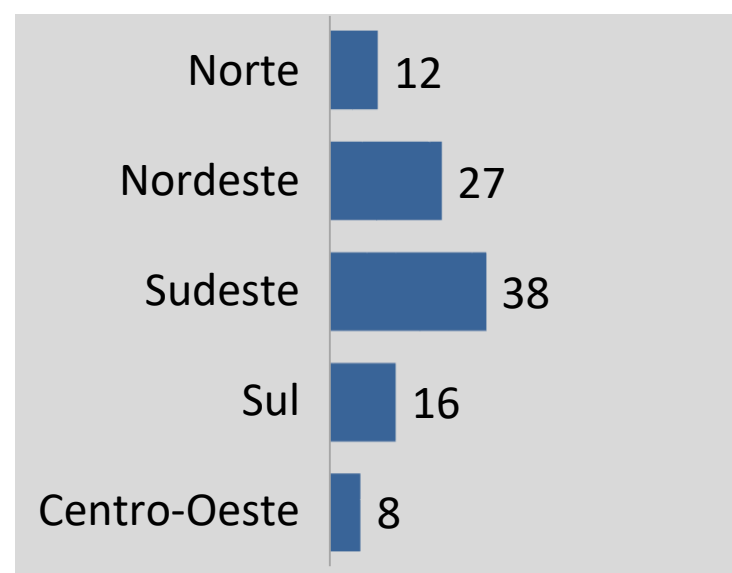
Estudante




Idade



Região

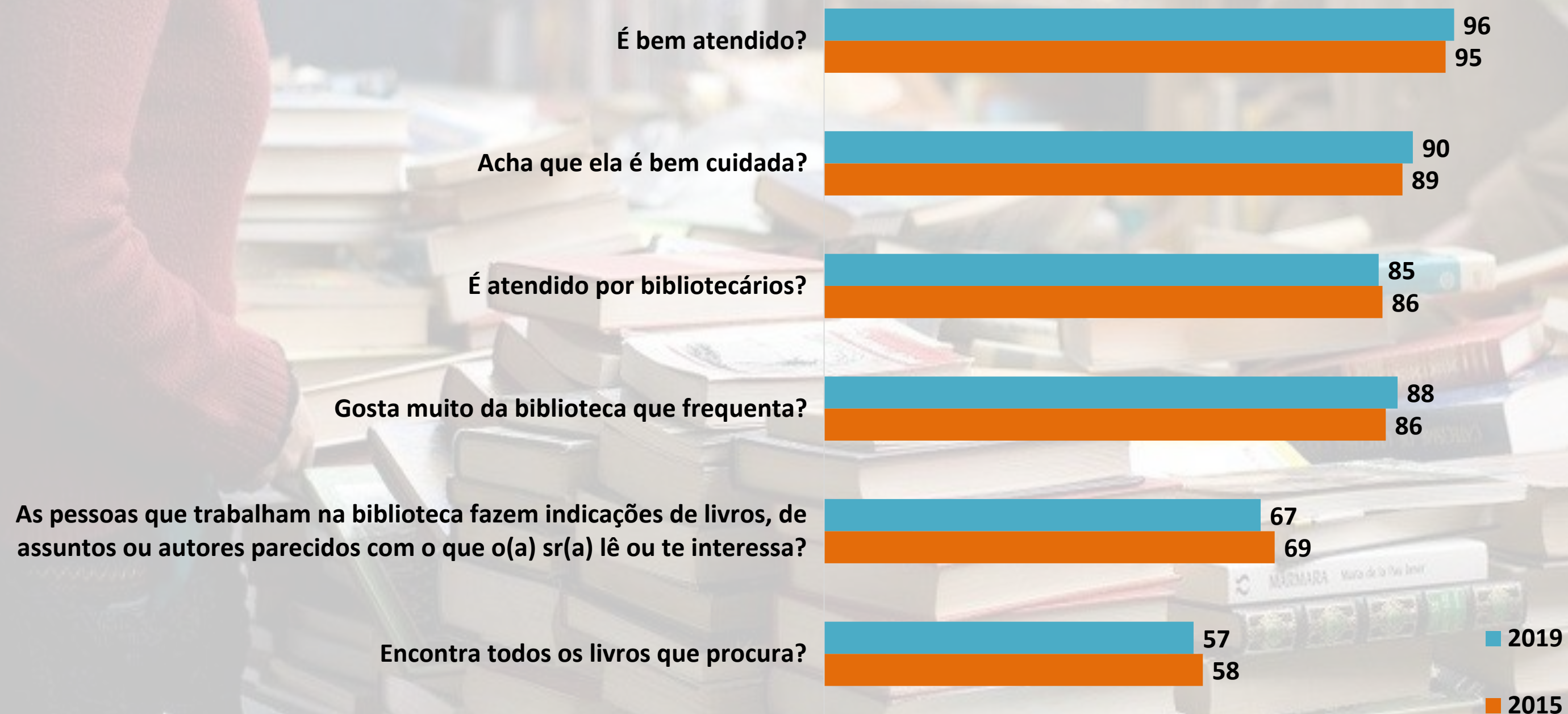


Escolaridade



AVALIAÇÃO DA BIBLIOTECA que frequenta

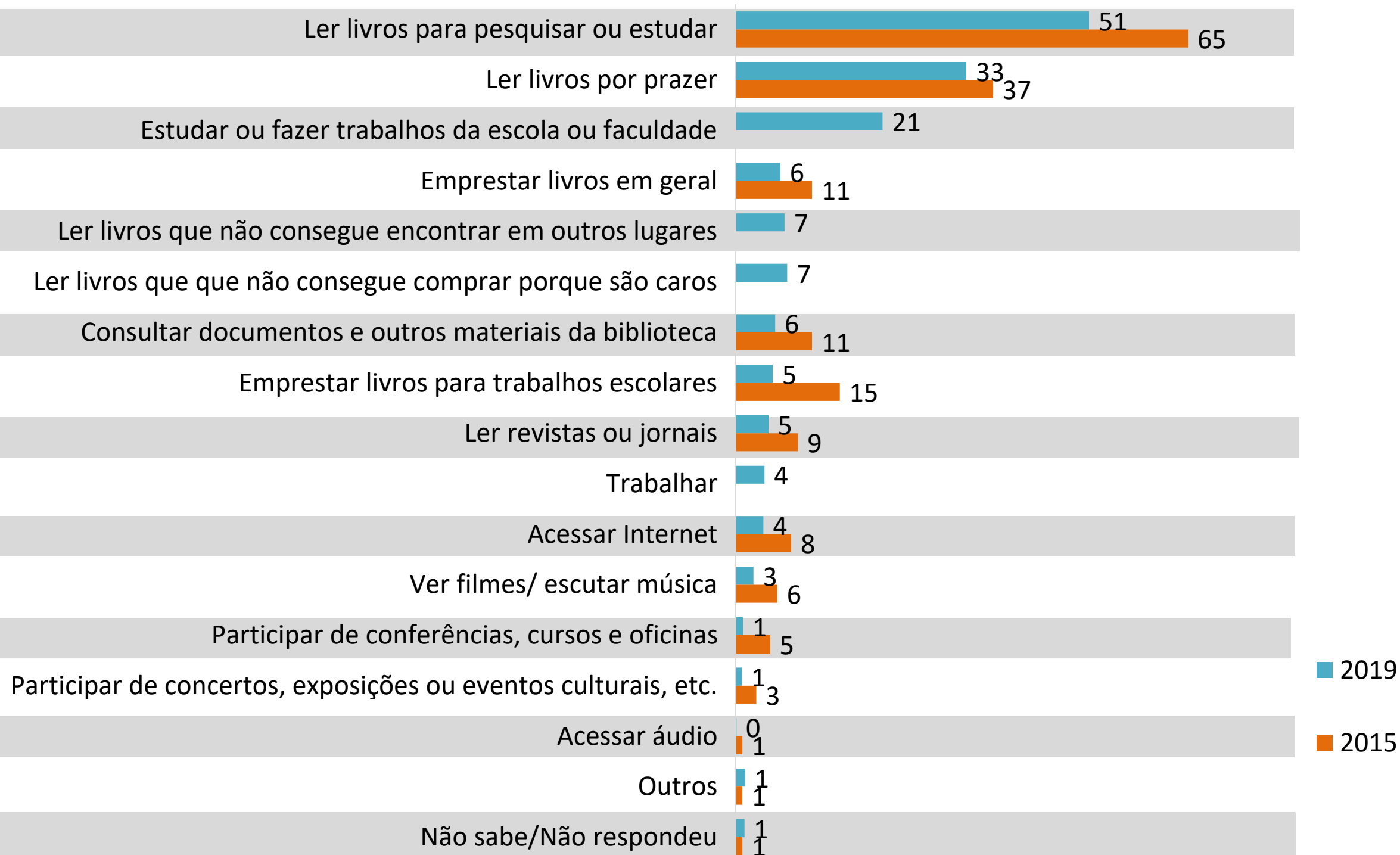
(%)



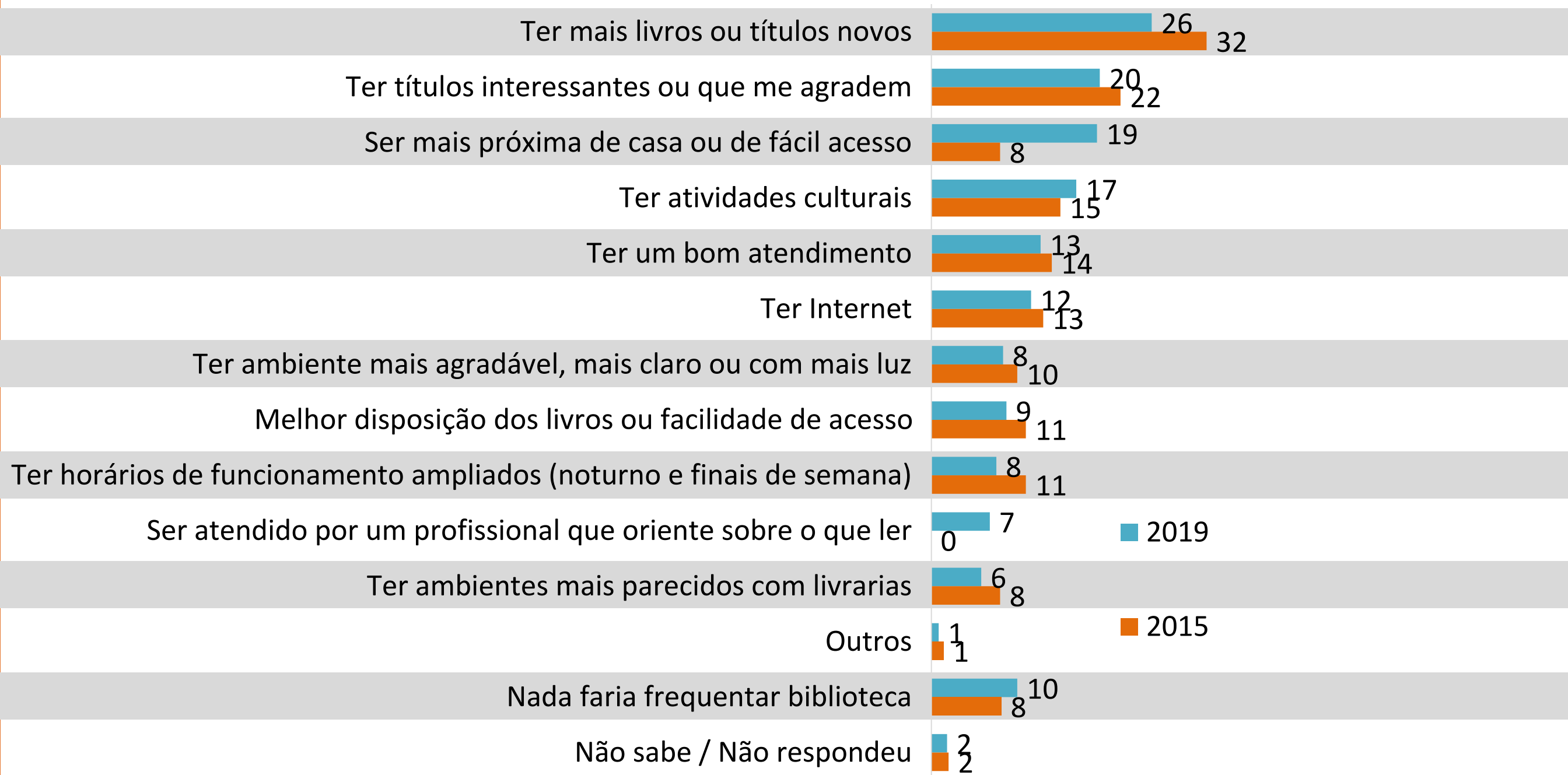
Base: Quem frequenta biblioteca sempre ou às vezes 2015 (1001) / 2019 (1441)

MOTIVOS PARA ir a bibliotecas

(%)



frequentar mais a biblioteca

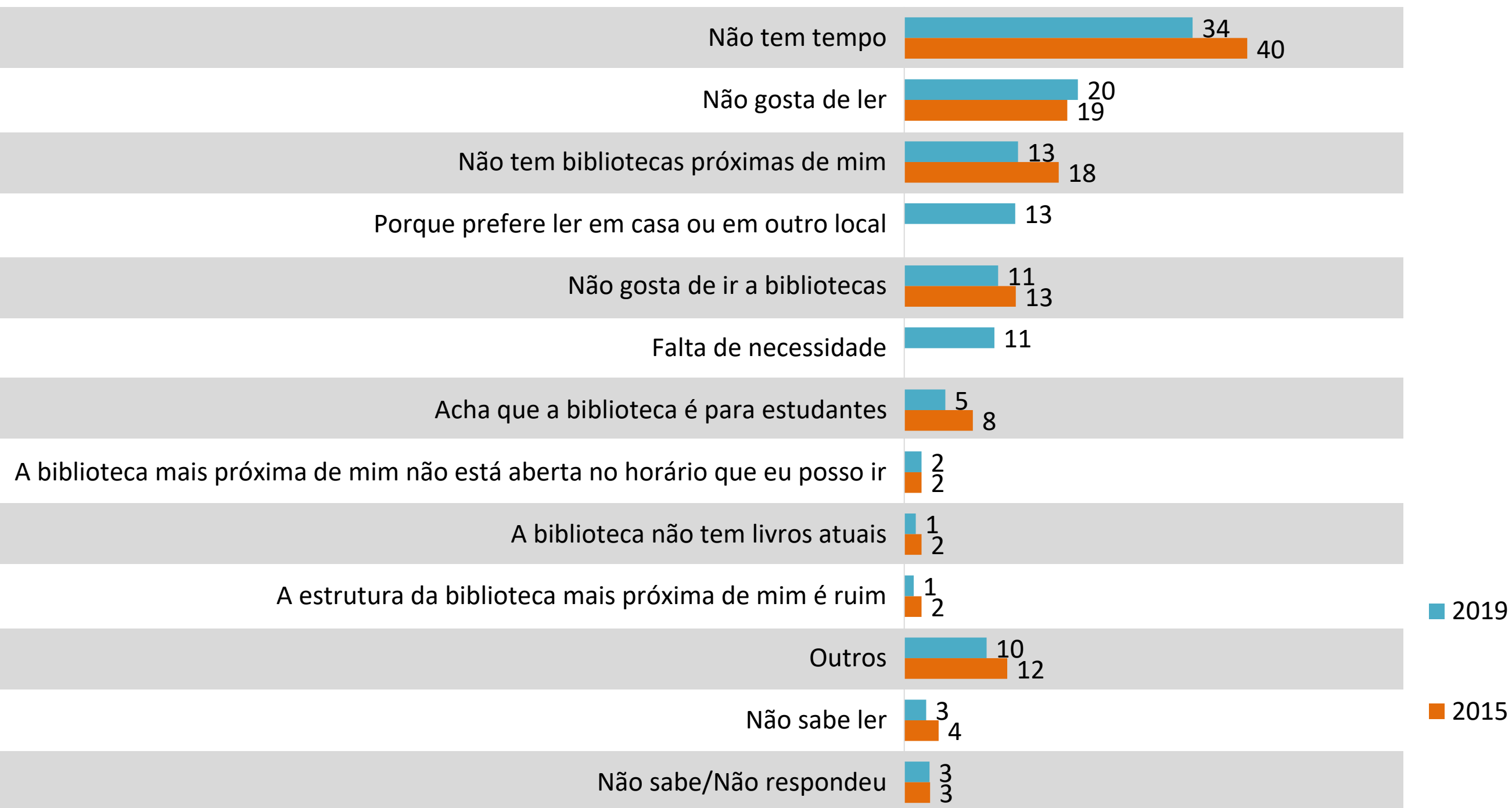


Base: Quem costuma ir a bibliotecas às vezes ou raramente 2015 (1455) / 2019 (2368)

P.57) Alguma dessas coisas faria o(a) sr(a) frequentar bibliotecas ou frequentá-las mais vezes? Mais alguma?

MOTIVOS PARA não ir a bibliotecas

(%)



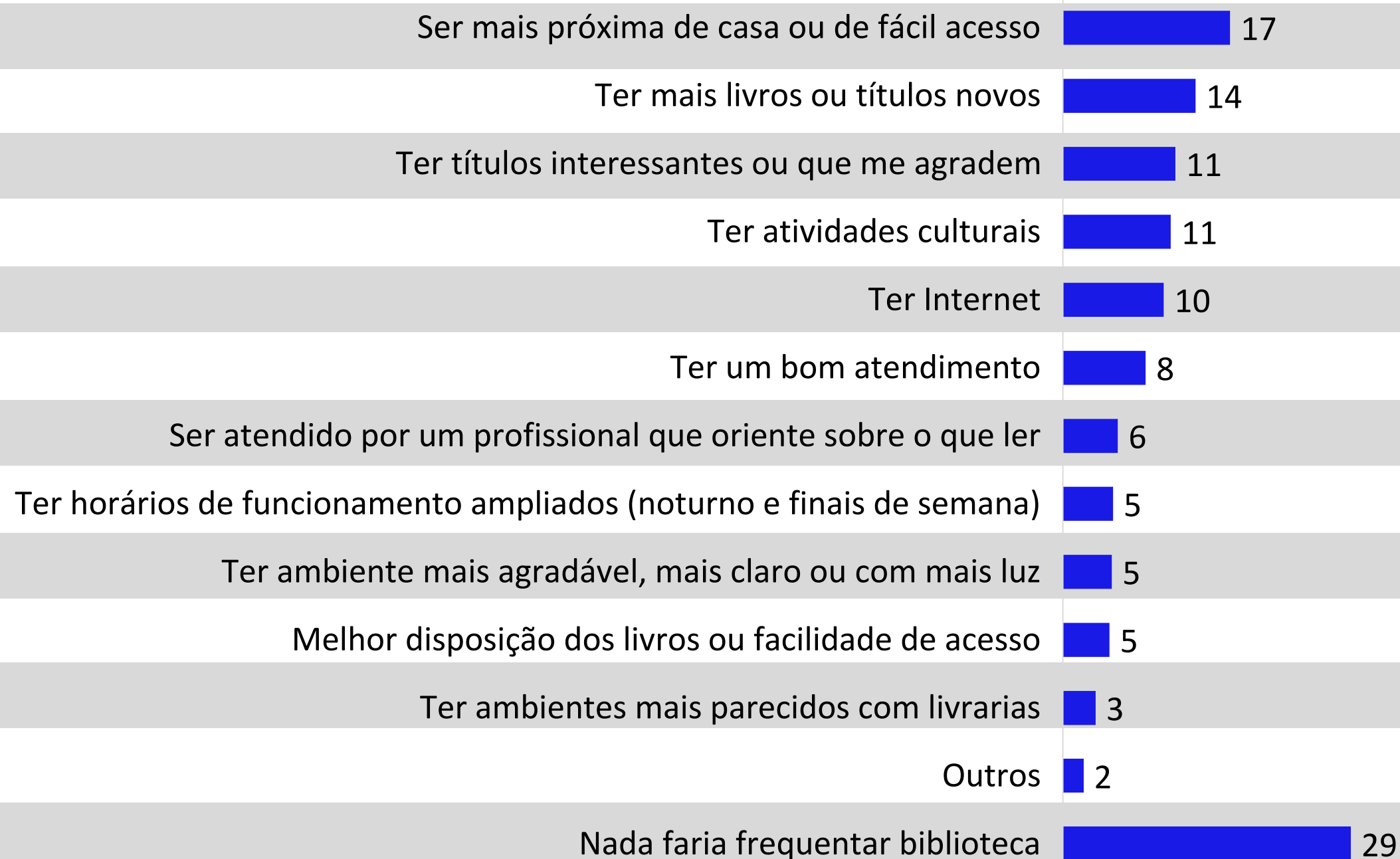
Base: Quem não frequenta bibliotecas 2007 (3658) / 2011 (3759) / 2015 (3297) / 2019 (5326)

P.56) Qual a principal razão para o(a) sr(a) não frequentar bibliotecas? Mais alguma?


O QUE O FARIA FREQUENTAR MAIS A BIBLIOTECA

Entre não frequentadores

(%)




Base: Quem não costuma ir a bibliotecas ou frequenta às vezes ou raramente (7694)




de bibliotecas escolares e universitárias

Há biblioteca na sua escola ou faculdade?



Base: Quem está estudando atualmente 2015 (1337) / 2019 (2101)

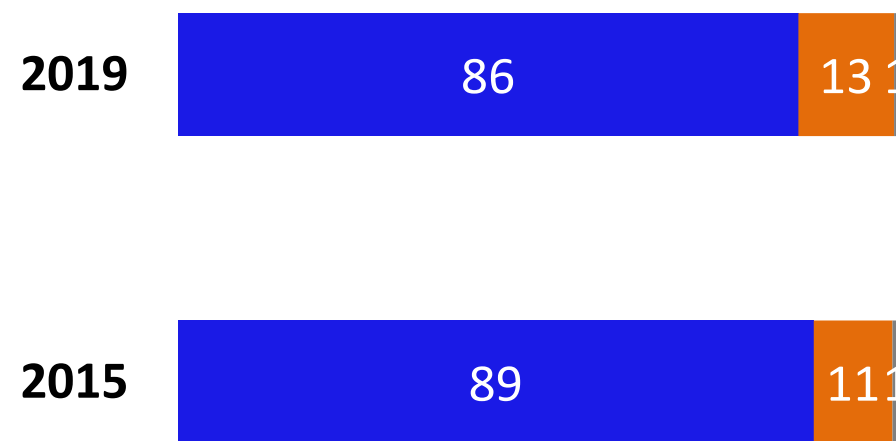
Os alunos podem frequentar quando querem?



Base: Quem está estudando atualmente e há biblioteca na escola 2015 (1178) / 2019 (1778)


de bibliotecas escolares e universitárias

Há funcionário para atender na biblioteca da escola ou faculdade?




■ Sim ■ Não ■ Não sabe/ Não respondeu

Procura livros nessa biblioteca?



■ Sim

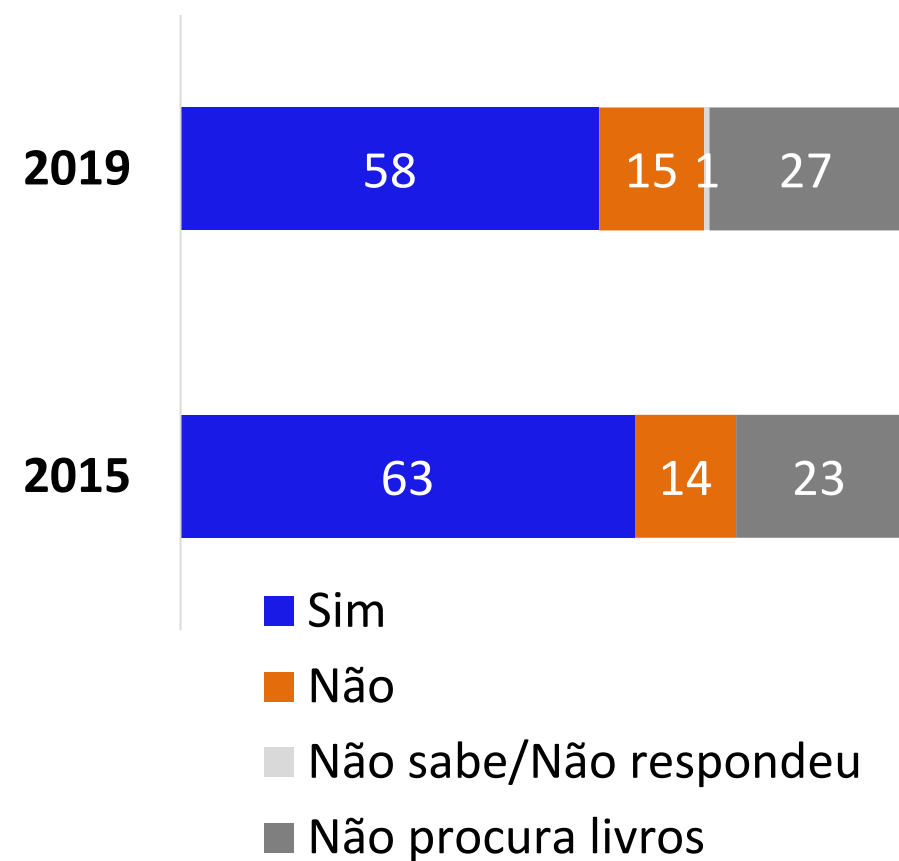


Base: Quem estuda atualmente e tem na escola onde estuda uma biblioteca ou sala de leitura com livros
2015 (1178) / 2019 (1778)

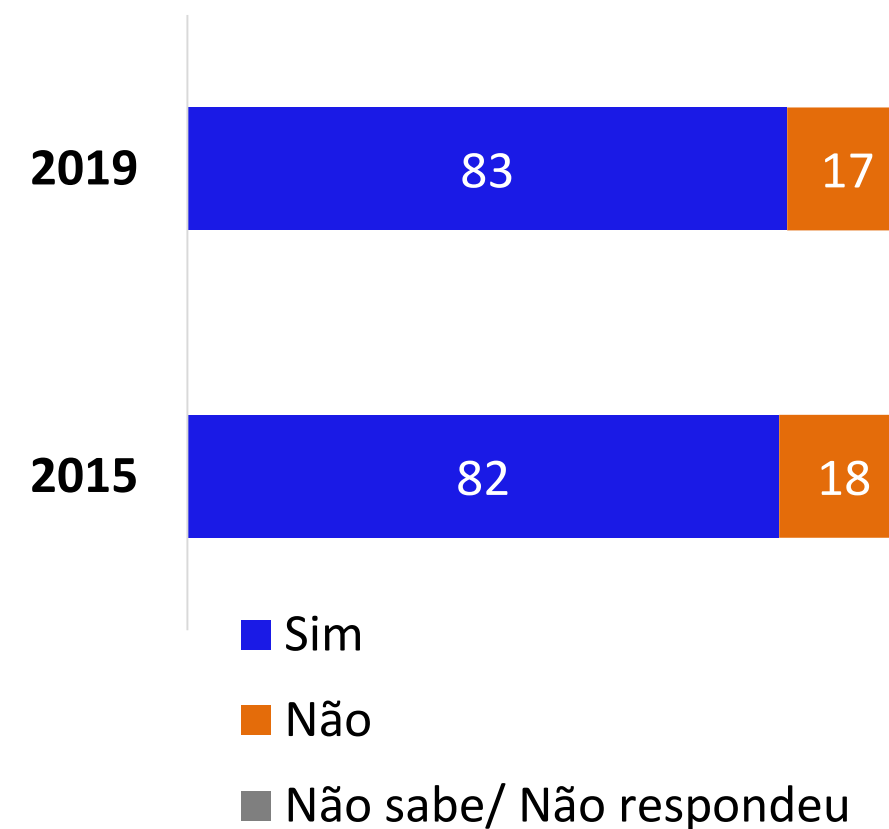
P.61) Nessa biblioteca ou sala de leitura tem um funcionário para atender os alunos?
P.62) O(a) sr(a) procura livros nessa biblioteca ou sala de leitura?

de bibliotecas escolares e universitárias

Encontra os livros que gostaria de ler?



Os professores indicam livros para leitura?

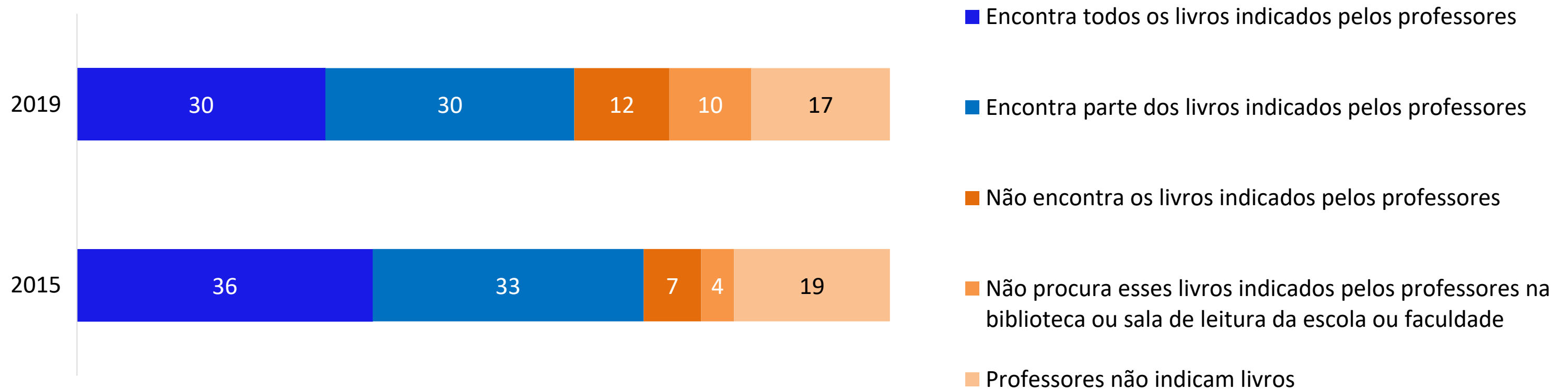


Base: Quem estuda atualmente e tem na escola onde estuda uma biblioteca ou sala de leitura com livros 2015 (1178) / 2019 (1778)

P.63) E lá o(a) sr(a) encontra os livros que gostaria de ler?

P.64) Os professores da sua escola ou faculdade indicam livros para leitura?

de bibliotecas escolares e universitárias



Base: Estuda atualmente e tem na escola onde estuda uma biblioteca ou sala de leitura com livros 2015 (1178) / 2019 (1778)

AValiação de Bibliotecas Escolares e Universitárias

por Escolaridade

(%)

2019	TOTAL	ESCOLARIDADE			
		Fundamental I (1º a 4º série ou 1º ao 5º ano)	Fundamental II (5º a 8º série ou 6º ao 9º ano)	Ensino Médio (1º ao 3º ano)	Superior
Base: Estuda atualmente e tem na escola onde estuda uma biblioteca ou sala de leitura com livros	1778	461	527	370	420
Encontra todos os livros indicados pelos professores	30	41	26	20	32
Encontra parte dos livros indicados pelos professores	30	23	25	37	44
Não encontra os livros indicados pelos professores	12	8	15	15	5
Não procura esses livros indicados pelos professores na biblioteca ou sala de estudo da escola ou faculdade	10	7	12	13	7
Professor não indica livros	17	18	22	13	9
Não sabe/ Não respondeu	1	3	0	1	2

por Faixa etária

2019	TOTAL	FAIXA ETÁRIA								
		5 A 10	11 A 13	14 A 17	18 A 24	25 A 29	30 A 39	40 A 49	50 A 69	70 E MAIS
Base: Estuda atualmente e tem na escola onde estuda uma biblioteca ou sala de leitura com livros	1778	428	261	442	315	105	134	60*	31*	2*
Encontra todos os livros indicados pelos professores	30	42	31	23	24	30	24	(16)	(12)	(1)
Encontra parte dos livros indicados pelos professores	30	20	32	28	41	38	40	(27)	(15)	(0)
Não encontra os livros indicados pelos professores	12	9	11	18	9	6	8	(5)	(0)	(0)
Não procura esses livros indicados pelos professores na biblioteca ou sala de estudo da escola ou faculdade	10	6	8	12	11	16	15	(3)	(2)	(0)
Professor não indica livros	17	20	18	18	14	10	10	(9)	(1)	(1)
Não sabe/ Não respondeu	1	3	0	1	0	0	4	(0)	(1)	(0)

* Bases baixas – DADOS APRESENTADOS EM NÚMEROS ABSOLUTOS



Retratos da leitura NO BRASIL

Zoara Failla – zoara@institutoprolivro.org.br

Claudiney Ferreira – claudiney.ferreira@itaucultural.org.br

Rosi Rosendo – rosi.rosendo@ibopeinteligencia.com

Guilherme Militão – guilherme.militao@ibopeinteligencia.com

Taís Magalhães – tais.magalhaes@ibopeinteligencia.com

Alexandre Carvalho – alexandre.carvalho@ibopeinteligencia.com

www.ibopeinteligencia.com